

Date de création : 24/01/22
Date de Mise à Jour : 15/02/23
Version v23.0

Fiche Conditions tarifaires

Une Condition tarifaire permet de générer en automatique des lignes de remises ou majorations de prix pour un ou plusieurs tiers et un ou plusieurs articles.

Au préalable

Il est indispensable de **créer, au préalable, la Remise/Majoration à appliquer** dans la condition tarifaire, afin de déterminer :

- **les conditions d'application** de la formule et
- **la formule qui sera appliquée.**

Les paramètres de la formule n'ont pas à être renseignés à ce moment là, car ils ne seront pas repris dans la condition tarifaire, il faudra les renseigner au moment de la création de celle-ci.

Fichier -> Tables de référence -> Conditions tarifaires

Identification



The screenshot shows a form with a blue header 'IDENTIFICATION'. Below the header, there are two input fields: 'Intitulé' and 'Symbole'. Underneath these fields, there is a section for 'Activités' with two radio buttons: 'CEREALE' (unselected) and 'APPRO' (selected).

- **Intitulé**
Renseigner l'intitulé de la condition tarifaire.
- **Symbole**
Facultatif
- **Activité**

Cocher **Appro**. Les conditions tarifaires ne sont, en général, pas utilisées en Céréales.

Généralité




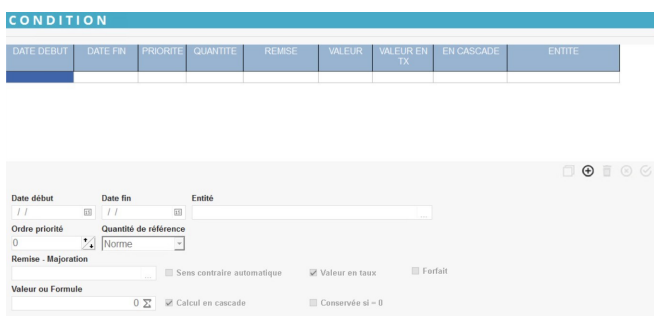
GENERALITE

Opération
Vente

- **Opération**
Sélectionner Achat ou Vente

Condition

Utiliser le bouton ajout  pour créer une nouvelle ligne à la collection puis renseigner les champs ci-dessous :



CONDITION

DATE DEBUT	DATE FIN	PRIORITE	QUANTITE	REMISE	VALEUR	VALEUR EN TX	EN CASCADE	ENTITE

Date début: // Date fin: // Entité:



Ordre priorité: 0 Quantité de référence: Norme

Remise - Majoration: Sens contrainte automatique Valeur en taux Ferfait

Valeur ou Formule: 0 Calcul en cascade Conservée si = 0

- **Date début... Date fin...**
Renseigner la période d'application de la remise/majoration.
Factultatif.
- **Entité**
Filtre sur l'entité sur laquelle la condition tarifaire doit s'appliquer.
- **Ordre priorité**
Ordre d'application de la remise/majoration.
0 : le plus prioritaire , puis 1, etc...
- **Quantité de référence**
 - Brute : chargement + véhicule.
 - Nette : chargement seul (brut - Tare).
 - Norme : chargement ramené aux normes.
- **Remise - Majoration**
Sélectionner la Remise-Majo, préalablement créée, dans la liste proposée.

Valider la collection et cliquer à nouveau sur la ligne du tableau pour que les conditions de la remise/majo et la formule à appliquer, se mettent à jour

- **Sens contraire automatique**
 - Si *coché* alors le signe s'inverse automatiquement (pour une remise, renseigner une valeur positive et laisser coché).
- **Valeur en taux**
 - Si *coché* alors toute valeur saisie dans le champ *Valeur* ou retournée par la *formule* est multipliée par la quantité de la ligne et divisée par 100.
 - Si *décoché* alors toute valeur saisie dans le champ *Valeur* ou retournée par la *formule* est multipliée par la quantité de la ligne.
- **Forfait**
 - Si *coché* la valeur est toujours multipliée par 1 quelle que soit la quantité de la ligne.
 - Si *décoché* la valeur est multipliée par la quantité de la ligne.
- **Valeur ou Formule** Cliquer sur le bouton  pour atteindre les variables de la **formule** et saisir les valeurs à associer (**valider chaque valeur saisie par la touche ENTREE ou cliquer sur le champ suivant vide afin de bien enregistrer les valeurs**).
 [Vidéo tuto sur l'utilisation de formules](#)

La formule est automatiquement **reprise sans aucune valeur**, et ce, même si des valeurs avaient été renseignées dans la remise/majo appelée.

- **Calcul en cascade**

Ce champ a de l'intérêt dans le cas où plusieurs remises-majorations s'appliquent.

- Si *coché* alors la remise/majo s'appliquera au **résultat issu du calcul précédent**.
- **Conservé si = 0**
 - Si *coché* alors la ligne de calcul de la remise-majo avec résultat = 0 est stockée dans la pièce.
 - Si *décoché* alors la ligne de calcul de la remise-majo avec résultat = 0 est ignorée.

Type tiers - Tiers

TYPE TIERS	TIERS	PRIORITE	CUMULABLE	TARIF.PX SAISI	TARIF.PX NET NET SAISI

Type de tiers

Tiers

Niveau de priorité: 0

Cumulable avec autre condition

Condition applicable si prix saisi Condition applicable si prix net de net saisi

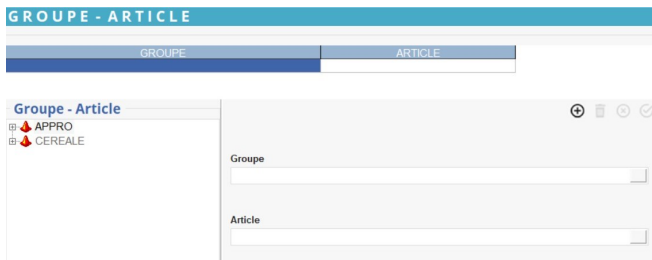
- **Type de tiers**
Sélectionner le *Type de tiers* (mono-sélection) auquel la condition tarifaire doit s'appliquer.
- **Tiers**
Sélectionner le *tiers* (mono-sélection) auquel la condition tarifaire doit s'appliquer.

La condition tarifaire peut également être renseignée dans les fiches [Types de tiers](#) ou [Tiers](#) concernées. Cette collection sera alors automatiquement alimentée.

- **Niveau de priorité**
Ordre d'application des conditions tarifaires.
Niveau 0 : le plus prioritaire, puis 1, etc...
- **Cumulable avec une autre condition**
Si *décoché* alors aucune autre condition tarifaire ne sera appliquée après celle-ci (voir champ "niveau de priorité").
- **Condition applicable si prix saisi**
Si *coché* alors la condition tarifaire pourra s'appliquer également à un prix forcé manuellement dans une pièce.
- **Condition applicable si prix net de net saisi**

Si *coché* alors la condition tarifaire pourra s'appliquer également à un prix net de net forcé manuellement dans une pièce.

Groupe article



The screenshot shows a web interface titled "GROUPE - ARTICLE". At the top, there is a table with two columns: "GROUPE" and "ARTICLE". Below the table, there is a sidebar on the left with a tree view containing "APPRO" and "CEREALE". The main area on the right contains two input fields labeled "Groupe" and "Article".

- **Groupe / Article**

Sélectionner le(s) groupe(s) ou article(s) sur le(s)quel(s) la condition tarifaire doit s'appliquer.

La condition tarifaire peut également être renseignée dans les fiches **Groupe article** ou **Article** concernées. Cette collection sera alors automatiquement alimentée.

From:
<https://wiki.atys.analys-informatique.com/> - **Wiki Atys**

Permanent link:
https://wiki.atys.analys-informatique.com/doku.php?id=wiki:docs_en_cours:conditions_tarifaires

Last update: **2024/02/15 17:40**