

Date de création : 02/09/21
Date de Mise à Jour : 14/10/24
Version v23.0

Création d'une Base Test

Objectif

Copier la base de “production” pour en **faire une base de “test”**, afin de travailler avec les dernières données sans risquer de perturber la base de production.

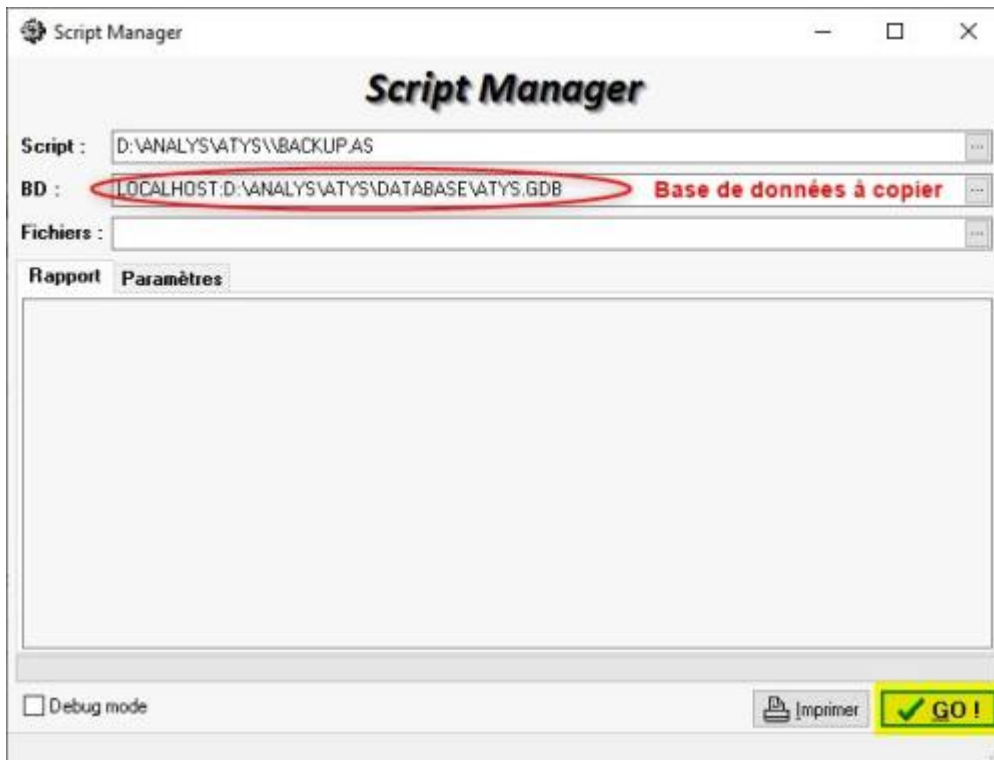
Une base de test peut être créée automatiquement, grâce à un traitement dans Atys.

Le travail en base test **impactera la base réelle**, dans les cas suivants :

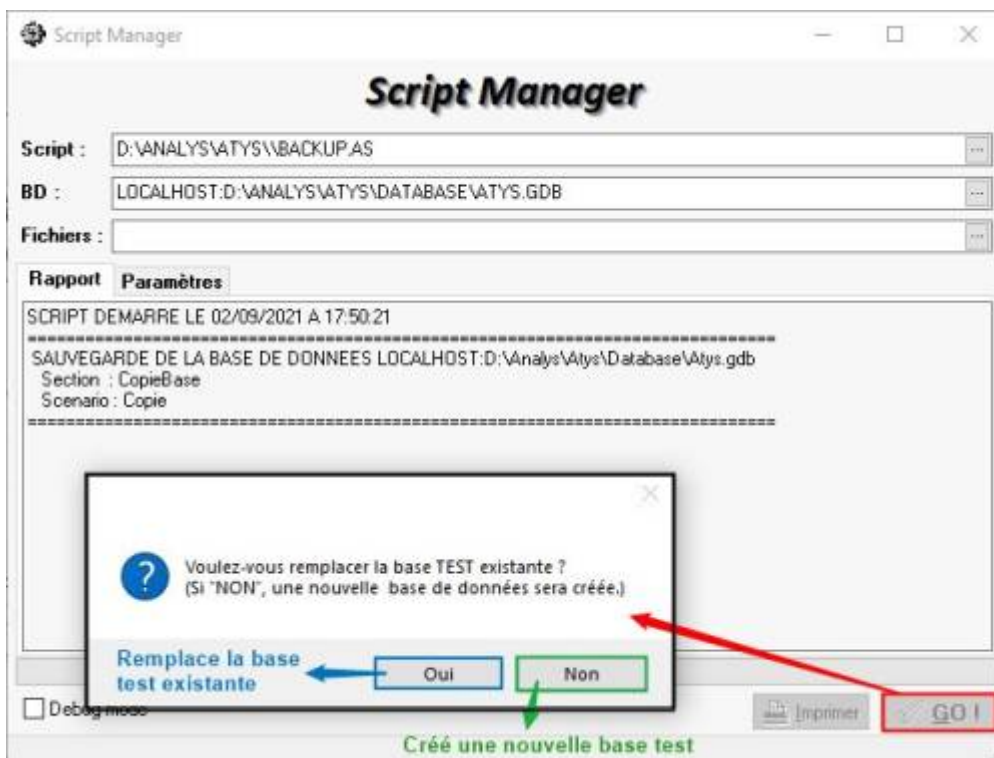
- La mise en forme des **widgets** Xe
- Le paramétrage des **barres de raccourcis** Xe
- Le **paramétrage des éditions de pièces** via Index\Paramétrages éditions\Pièces\...

Création de la Base Test par traitement

Traitement / Divers / Traitement Base de Données / Génération nouvelle base

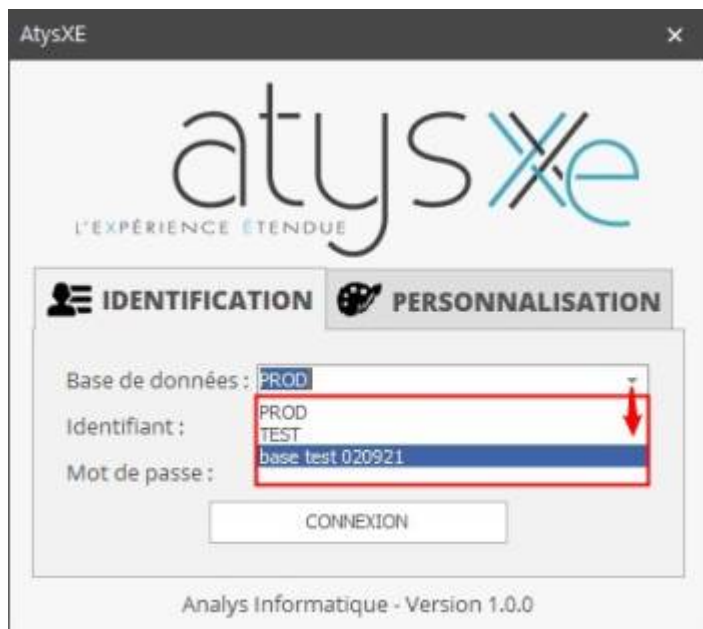


- Cliquer sur **GO**
- Choisir ensuite :
 - soit de **créer une nouvelle base test** (il sera ensuite demandé un nom pour cette nouvelle base test),
 - soit de **remplacer la base test existante** :



- Fermer enfin toutes les fenêtres

Une fois la base créée, il est possible de l'ouvrir, dans la fenêtre d'authentification d'Atys, afin de travailler en toute sécurité, avec des données récentes :



AtysXE

atysxe
L'EXPERIENCE ETENDUE

IDENTIFICATION PERSONNALISATION

Base de données : PROD
Identifiant :
Mot de passe :

CONNEXION

Analys Informatique - Version 1.0.0

From:

<https://wiki.atys.analys-informatique.com/> - Wiki Atys

Permanent link:

https://wiki.atys.analys-informatique.com/doku.php?id=wiki:docs_en_cours:creation_d_une_base_test

Last update: 2024/10/14 13:26

