

Date de création : 28/02/23  
Date de Mise à Jour : 06/05/25  
Version v24.0

# Inventaire Appro (à partir de V23)

## Objectif

L'inventaire permet de **contrôler les stocks physiques par rapport aux stocks informatiques** pour chaque article sur chaque magasin. Il permet de **fixer un stock avec sa valeur**, ainsi qu'un **écart de stock avec sa valeur** à votre date d'inventaire.

Deux solutions s'offrent à vous :

- Soit au travers d'un **traitement** nécessitant l'application Excel sur les postes devant procéder à cette opération.
- Soit au travers d'**une pièce ATYS** pour une saisie directe.

Le traitement permet, via Excel, d'éditer des feuilles pour le comptage physique. La saisie de l'inventaire, suite au comptage, se fera grâce aux feuilles préparées.

Il est recommandé d'**éviter d'avoir des mouvements de stock le jour de l'inventaire**. Quelque soit le moment de la journée où l'inventaire est fait, il sera comptabilisé pour la date sélectionnée à 23h59.

Attention, **ni le traitement d'inventaire, ni la génération de la pièce d'inventaire n'interdisent la création ou la modification de pièces de mouvement de stock à une date antérieure** ; cela pouvant alors générer des incohérences dans les stocks.

## Action préliminaire

### 1. Paramétrage Excel

Un paramétrage Excel, nécessaire au bon fonctionnement, est à reproduire sur chaque session serveur devant utiliser le traitement d'inventaire Appro. Vous en trouverez toutes les informations en cliquant [ici](#).

## 2. Paramétrage Fiche Article

Pour les articles tracés, gérés en stocks, pour lesquels vous souhaitez gérer l'**inventaire par lot**, dans la fiche *Article*, le champ *Traçabilité tiers inventaire* doit être *coché* (cas des articles Phytosanitaires ou autres...).



**CARACTERISTIQUE**

**Généralité**

Entité de rattachement  
Nadèges

Intitulé commercial  
PACKFONGICIDE12

Nature Type  
Bien Achat et Vente

Nature du produit  
Autres produits

Article réglementaire

Actif  Géré en stat  
 Article composé  Produit fini  
 Dépassement autorisé des qtés réservées  Commissionné  
 Gestion du capital  Catalogue Extranet  
 Traçabilité tiers entrée  Traçabilité tiers Sortie  Traçabilité tiers Inventaire  
 Traçabilité stock

Si *Traçabilité tiers inventaire* est coché mais qu'aucun lot n'est renseigné lors de l'inventaire (dans la feuille excel), alors l'article n'apparaîtra pas dans la pièce d'inventaire.

## 3. Création d'un Tiers site

Il faut créer, si ce n'est déjà fait, un [Tiers site](#), correspondant au site depuis lequel l'inventaire est fait.

## 4. Nettoyage des articles si besoin

Pour éviter un trop grand nombre de lignes à 0, il est possible de faire un [nettoyage de la base articles](#) par :

Traitement -> Divers -> Opération base de donnée -> Nettoyage d'articles.

Les articles "supprimés" seront déplacés dans la base de données mais récupérable si besoin.

## 5. Recalcul des stocks lots

A partir de la version V21 : le recalcul peut être demandé, directement, au moment de la [préparation de l'inventaire](#).

# Les étapes du traitement d'Inventaire Appro

## 1. Préparation de l'inventaire

### Constitution d'une feuille excel avec la liste des articles mouvementés sur le site inventorié.

La préparation peut être faite quelques jours avant l'inventaire réel pour, par exemple, imprimer des feuilles pour le comptage. Ces feuilles pourront sans problème être manipulées, supprimées, etc... et ce, sans aucune conséquence sur la procédure d'inventaire, tant qu'il ne s'agit pas du fichier définitif.

Avant de comptabiliser votre inventaire réel, après avoir fait le recalcul des stocks lot comme indiqué dans les actions préliminaires, vous devrez donc refaire une préparation, celle-ci tenant compte des différences de stock entre les deux préparations.

Se positionner sur l'entité contenant le circuit administratif pour lancer la préparation.

Traitement -> Inventaires Appro-> Préparation

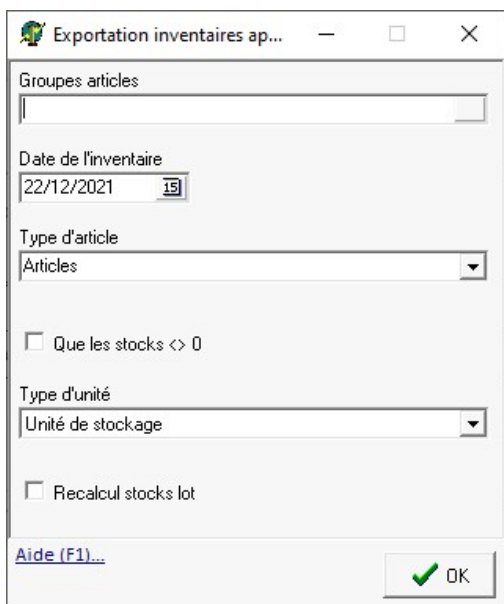
- **Groupe Articles**

Choix du groupe article à inventorier. Si **aucun groupe** n'est sélectionné, alors **tous les articles** de l'activité seront pris. Possibilité de **trier par niveau de groupe** dans l'arbre des articles, afin de générer **une feuille d'inventaire par groupe** d'articles.

- **Date Inventaire**

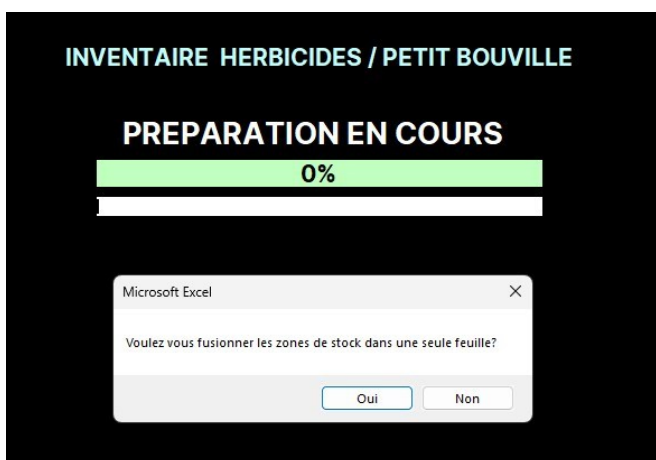
Entrer la date du jour de l'inventaire (peut

être post-daté ou anti-daté si besoin pour



La question 'Voulez-vous fusionner les zones de stock dans une seule feuille?' est posée.

ATTENTION SI L'INVENTAIRE EST CHOISI FUSIONNE IL NE SERA PAS POSSIBLE DE MODIFIER PAR DOUCHETTE.

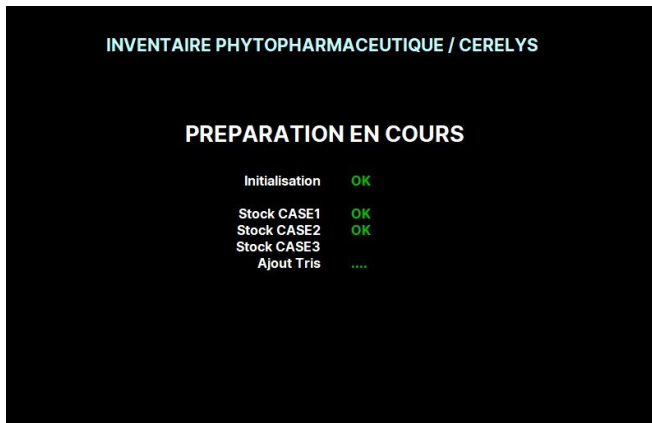


Après validation, suivi des étapes de la préparation :

préparer les feuilles en avance par exemple).

- **Type Article**  
Laisser **Articles** (Matière active n'est plus utilisé)
- **Que les stocks non nuls**  
Il est conseillé de **ne pas cocher** car il est possible qu'un stock soit à 0 informatiquement mais différent de 0 en stock réel.
- **Type Unité**  
Sélectionner Unité de stockage ou de conditionnement.
- **Recalcul stocks lot**  
Si coché alors le traitement lance un recalcul des stocks des lots, en automatique, à la date de l'inventaire, avant la préparation de l'inventaire.

Le recalcul des stocks lot se fait pour tous les lots, sans tenir compte des éventuels groupes articles sélectionnés plus haut. Si vous faites plusieurs préparation d'inventaires pour des groupes différents, **à la même date d'inventaire**, il n'est alors pas utile de cocher la case pour chaque inventaire, **une fois suffit**. Par contre si les préparations ont lieu pour des **dates d'inventaire différentes**, il faudra le **cocher à chaque fois**.



Le traitement prépare dans Excel, la(les) feuille(s) d'inventaire. Vérifier le rapport de traitement afin de s'assurer qu'il n'y a pas d'anomalies.

## 2. Modification de l'inventaire

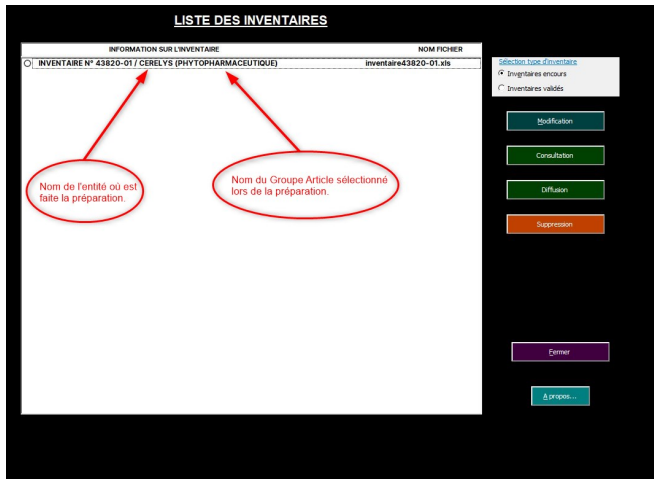
Permet de

- **Modifier** les données qte stock dans les feuilles de chaque entité stock.
- **Visualiser** les données dans les feuilles de chaque entité stock.
- **Imprimer** les feuilles de stock au choix pour comptage de l'inventaire par les magasiniers.
- **Supprimer** éventuellement un inventaire non abouti ou pour le re-préparer.

Traitement -> Inventaires Appro-> Modification

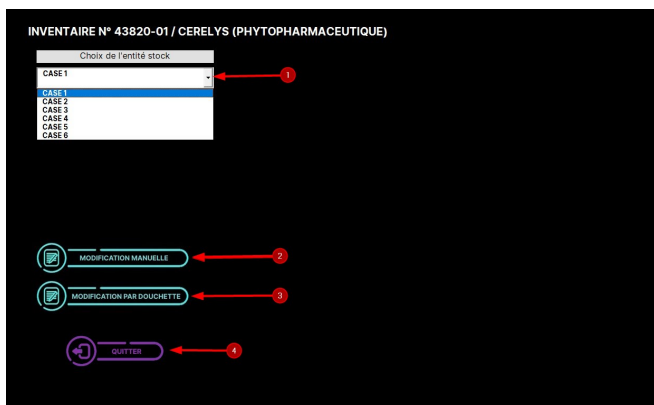
### MENU PRINCIPAL

- **Sélection Type d'inventaires**  
A sélectionner pour visualiser la liste des inventaires non validés ou déjà validés.
- **Modification**  
Accès à la modification de l'inventaire sélectionné.  
Voir plus bas la description "SOUS MENU".
- **Consultation**  
Accès à la consultation de l'inventaire sélectionné.  
idem sans les boutons de modifications.



- **Diffusion**  
Edition papier des feuilles stock au choix.  
Aperçu avant impression.
- **Suppression**  
**Suppression** de l'inventaire sélectionné.
- **Fermer**  
Cliquer pour quitter le module inventaire.
- **A propos**  
Indication de l'utilisateur et du code machine.

## SOUS MENU MODIFICATION












- 1 Pré-sélectionner l'entité de stock dans laquelle vous voulez faire les modifications.
- 2 Accès à la MODIFICATION MANUELLE.  
Voir plus bas la description.
- 3 Accès à la MODIFICATION PAR DOUCHETTE.  
Voir plus bas la description.
- 4 Retour au menu principal.

## MODIFICATION MANUELLE

INVENTAIRE DU 07.02.2024 {PHYTOPHARMACEUTIQUE} / CASE 2 (CERELYS)												
CODE ARTICLE	DESIGNATION ARTICLE	STOCK PHYSIQUE EN UNITE DE BASE	STOCK INVENTAIRE EN UNITE DE BASE	ECART	VALO. UNITAIRE	UNITE DE BASE	NOMBRE CONDITIONNEMENT	REFERENCE LOT	DATE FAB. LOT	DLG	DLUO	
1967	ACANTO 20L [20 LITRE / BIDON]	0,000	0,000	0,000	0,000	LITRE	1		01/01/1900	01/01/1900	01/01/1900	
1267	ACANTO 5L [5 LITRE / BIDON]	7,000	7,000	0,000	0,000	LITRE	1	20060640_ACANTO 5L-2015	01/06/2015	01/01/1900	01/01/1900	
555	ACARIFAS [1 UNITE / UNITE]	-10,000	-10,000	0,000	12,000	UNITE	1		01/01/1900	01/01/1900	01/01/1900	
1417	ACTIVA [10 LITRE / BOUTEILLE]	-600,000	-600,000	0,000	50,000	LITRE	1		01/01/1900	01/01/1900	01/01/1900	
1243	ARCHIPEL BOITE 0.600 KG [1 BTE 0.600 KG / BTE 0.600 KG]	-3,000	-3,000	0,000	0,000	BTE 0.600 KG	1		01/01/1900	01/01/1900	01/01/1900	
1390	B DEL TRIGGER [1 LITRE / LITRE]	-3,000	-3,000	0,000	0,000	LITRE	1		01/01/1900	01/01/1900	01/01/1900	
563	HAPPY [1 LITRE / LITRE]	-1,000	-1,000	0,000	0,000	LITRE	1		01/01/1900	01/01/1900	01/01/1900	
567	HOBBY 5 L [1 LITRE / LITRE]	-15,000	-15,000	0,000	0,000	LITRE	1		01/01/1900	01/01/1900	01/01/1900	
566	HOULE 10 L [1 LITRE / LITRE]	0,000	0,000	0,000	0,000	LITRE	1		01/01/1900	01/01/1900	01/01/1900	
1625	KARATE 1 L [1 LITRE / LITRE]	0,000	0,000	0,000	96,000	LITRE	1		01/01/1900	01/01/1900	01/01/1900	
1630	MAKITA 5 L [5 LITRE / LITRE]	-15,000	-15,000	0,000	0,000	LITRE	1		01/01/1900	01/01/1900	01/01/1900	
1268	MILAGRO 10L [1 LITRE / LITRE]	0,000	0,000	0,000	0,000	LITRE	1		01/01/1900	01/01/1900	01/01/1900	
1969	STANDUP 5C BARCLAY [5 LITRE / BIDON]	-1200,000	-1200,000	0,000	0,000	LITRE	1		01/01/1900	01/01/1900	01/01/1900	

Il est **impossible de saisir des informations dans la colonne "Ecart"**, cette colonne se calcule automatiquement par différence entre le stock physique et le stock inventaire. Les cellules modifiables dans les colonnes sont :  
 "Stock inventaire en unité de base", "Valo. unitaire", "Nb conditionnement", "Ref & Dates Lot".

- **Bouton**  Permet d'échanger les colonnes "Code Article" et "Gencode Article".
- **Bouton**  Change le tri des données dans la feuille Excel.
- **Fonction Rechercher "Ctrl+F"** permet de rechercher un nom, une donnée, plus facilement.
- **Bouton**  Permet une Remise A Zéro de la colonne "Stock Inventaire". 2 choix possibles : 
- **Bouton**  Permet de supprimer des lignes. 3 choix possibles : 
- **Bouton**  Permet d'ajouter des articles qui n'apparaîtraient pas dans la liste initiale.

- 1 Renseigner les  champs obligatoires pour identification de l'article a ajouté. (Zone stock, Code Article et la quantité en stock). Les autres zones sont facultatives.
- 2 Cliquer ensuite sur le bouton  pour ramener les informations nouvellement saisies dans la feuille d'inventaire.




## Cas des Articles Phytosanitaires ou autres... tracés

La procédure de préparation d'inventaire classique prépare les inventaires avec des articles allotés ou non. La modification de l'inventaire dans la feuille Excel présentera pour chaque article, par entité stock :

- une ligne par lot actif quelque soit sa quantité en stock  
ET
- une ligne par lot inactif dont le stock est différent de 0.

Chaque ligne d'article tracé affiche, pour chaque lot, les champs suivants : Référence, Date de Fabrication, Lot, DLC, DLUO.

Cette modification permettra, outre la **correction des quantités par lot** dans la colonne *Stock Inventaire en unité de base*, d'**ajouter les lots manquants** pour un article, impérativement par l'utilisation du bouton , (il est impossible de modifier la référence du lot ainsi que la date de fabrication sur les lignes issues du traitement de préparation d'inventaire). Si l'un ou l'autre des éléments présents est erroné, remettre à zéro le *Stock Inventaire en unité de base* sur la ligne concernée, et effectuer la correction par le bouton



Saisir, dans la feuille excel :

- Le **code de l'article** (qui devra être crée à l'identique dans Atys avant validation),
- La **quantité** dans la cellule *Stock Inventaire en unité de base*,
- Le **prix** dans la cellule *Valo. unitaire*,
- Le **N° de lot** dans la cellule *Référence lot*,
- La **date de fabrication** au format JJ/MM/AAAA dans la cellule *Date Fab Lot*.

Soyez extrêmement vigilant dans la composition des numéros de lot ou date, car à la validation de la feuille, tous les lots inexistant dans ATYS seront créés.

- **Bouton**  Renvoi au MENU.

Retour au Menu une fois les modifications terminées, voici l'image qui apparait :



- Le **compte rendu** des modifications effectuées s'affiche.




Il est alimenté au fur et à mesure des modifications faites depuis la dernière action Enregistrer ou Annuler.

- Le choix de **changer d'entité Stock** est disponible pour éventuellement faire de nouvelles modifications.
- Le choix de retourner en **modification manuelle et par douchette** est disponible.
- Le choix d'**annuler** les modifications est disponible.  
Cette action n'enregistrera pas les modifications énumérées dans le compte rendu et purgera l'historique des modifications.
- Le choix d'**enregistrer** les modifications est disponible.  
Cette action enregistrera les modifications énumérées dans le compte rendu et purgera l'historique des modifications.
- Le choix de **quitter** cet inventaire est disponible.  
Cette action permet de quitter cet inventaire et de revenir au menu principal.

## MODIFICATION PAR DOUCHETTE

La modification par douchette ne peut être réalisée que si les zones de stocks **ne sont pas fusionnées** dans une seule feuille.

Précédemment, via le bouton  faire une **Remise à Zéro des quantités** suite à la [préparation d'inventaire](#) et avant d'importer dans la feuille excel les données du [Terminal mobile Cipher](#) ou de l'[application K-Atys](#):

Cliquer sur **Modification par Douchette** fait apparaître le choix de sélection du fichier douchette.



Une fois le fichier douchette choisi, Cliquer sur **LANCER PRE-INTEGRATION**.




L'importation des données du terminal mobile dans la feuille d'intégration est faite  
Vous pouvez vérifier les données et modifier des éléments si vous constatez une anomalie.  
Etape suivante : Cliquer sur le bouton **INTEGRATION**.



**L'intégration est OK** : Toutes les lignes sont ajoutées dans la feuille Stock "Case 2".  
Vous pouvez agir sur d'autres actions comme citées précédemment dans Modification Manuelle.



- **Bouton**  Renvoi au MENU.  
Retour au Menu une fois les modifications terminées, voici l'image qui apparaît :  
Dans cet exemple, le compte rendu affiche le résultat "Stock Case 2 : 9032 lignes ajoutées par intégration douchette.



- Le **compte rendu des modifications effectuées** s'affiche.  
Il est alimenté au fur et à mesure des modifications faites depuis la dernière action Enregistrer ou Annuler.
- Le choix de **changer d'entité Stock** est disponible pour éventuellement faire de nouvelles modifications.
- Le choix de retourner en **modification manuelle et par douchette** est disponible.
- Le choix d'**annuler** les modifications est disponible.  
Cette action n'enregistrera pas les modifications énumérées dans le compte rendu et purgera l'historique des modifications.
- Le choix d'**enregistrer** les modifications est disponible.  
Cette action enregistrera les modifications énumérées dans le compte rendu et purgera l'historique des modifications.
- Le choix de **quitter** cet inventaire est disponible.  
Cette action permet de quitter cet inventaire et de revenir au menu principal.

### 3. Validation de l'inventaire

Il est possible de réaliser un **traitement préliminaire de "Validation pour contrôle"** qui **simule une validation**, sans valider réellement. Ce traitement peut, sans problème, être lancé en journée puisqu'il ne met pas à jour les stocks et les valo.

Il **indique les éventuelles erreurs** et **ne génère pas la pièce d'inventaire** dans Atys.

Si des anomalies sont présente et nécessite une correction, il faut **corriger le fichier Excel** présent dans le dossier Atys (et le le fichier .txt généré lors du traitement par copie du fichier Excel).

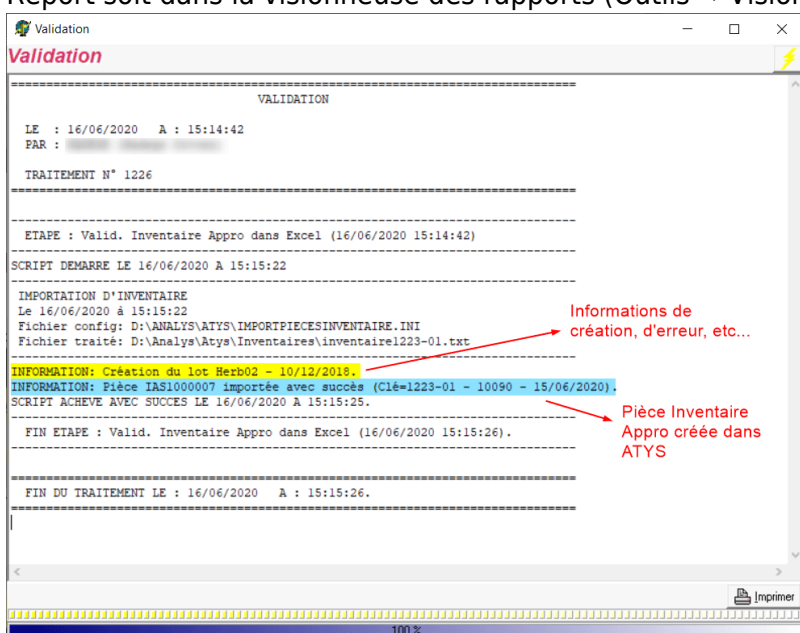
Traitement -> Inventaires Appro-> Validation pour contrôle

La validation supprime et renomme la feuille Excel précédente.

Puis elle crée la pièce Inventaire Appro dans ATYS.  
 Il est recommandé de valider l'inventaire à un moment où personne ne travaille dans Atys.

Traitement -> Inventaires Appro-> Validation

- Cliquer sur *Valider*
- Ouverture de la page Excel avec la liste des inventaires encours
- Sélectionner l'inventaire à valider
- Puis cliquer sur *Validation*
- **Vérifier le rapport de traitement**, soit en direct, soit par consultation dans le Processing Report soit dans la visionneuse des rapports (Outils → Visionneuse des rapports de traitement).



- **Création de la pièce d'inventaire Appro**, disponible dans ATYS :

Pour les **articles tracés**, la pièce présentera une ligne d'article pour le **total du stock** de l'article (ligne bleue) pour l'entité stock. Ainsi que des **lignes de répartition** de ce stock (lignes roses) **par lot rattachées** (à partir de la version v11).

Edition imprimable :

INVENTAIRE APPRO N° IAS1000007						Site		Page : 1	
ARRETE AU		SITE 1 - 91360 EPINAY SUR ORGE							
CODE ARTICLE	DÉSIGNATION	QUANTITÉ	UNITÉ STOCKAGE	LIEU DE STOCKAGE	VALORISATION				
					Unitaire	Inventaire			
13	DESINFECTANT 1	496.000	LITRE	Appro a					
27	FONGICIDE 1 EN 2.5L		BIDON 2.5L	Appro a					
29	FONGICIDE 2 EN 0.6L		FLACON 0.6L	Appro a					
23	HERBICIDE A EN 1L	232.000	LITRE	Appro a	63.00	14 616.00			
		Écart :	50.000			3 150.00			
LOT			(82.000)						
LOT			(100.000)						
LOT			(50.000)						
25	HERBICIDE B EN 1,2L	100.000	BIDON 1,2L	Appro a	42.00	4 200.00			
18	INSECTICIDE A EN 1L	425.000	LITRE	Appro a	32.00	13 600.00			
		Écart :	310.000			9 920.00			
LOT			(875.000)						
LOT			(50.000)						
19	INSECTICIDE B 0,8L	265.000	FLACON 0,8L	Appro a	58.00	15 635.00			
		Écart :	10.000			590.00			
LOT			(265.000)						
20	INSECTICIDE C EN 1L	417.000	LITRE	Appro a	68.00	28 356.00			
		Écart :	-13.000			-884.00			
LOT			(580.000)						
LOT			(20.000)						
LOT			(153.000)						
31	PACK FONGICIDE 1 2 (3 FONGICIDE 1 + 2 FONGICIDE 2)	10.000	PACK	Appro a	121.00	1 210.00			
LOT			(10.000)						
26	PACK HERBICIDE A B (3 HERBICIDE A + 1 HERBICIDE B)	90.000	PACK	Appro a	148.00	13 320.00			
		TOTAL Écart :				90 937.00			
						12 776.00			

Référence Interne		Date	Activité						
[AS1000007]		15/06/2020	APPRO						
▼ Entête									
Date inventaire		Position ligne pour un article							
15/06/2020									
► Révision									
▼ Détail									
N° Lg	CODE ARTICLE	INTITULE	U. B.	STOCK AVANT INVENTAIRE	INVENTAIRE	ECART	VALORISATION	STOCK	LOT
23	FONGICIDE 2 EN 0.6L	FLACON 0.6L	0.000	0.000	0.000	0.000	0.000	Appro a	
23	HERBICIDE A EN 1L	LITRE	182.000	232.000	50.000	63.000	Appro a		
23		HERBICIDE A EN 1L			182.000				147
23		HERBICIDE A EN 1L			100.000				148
23		HERBICIDE A EN 1L			50.000				149
25	HERBICIDE B EN 1.2L	BIDON 1.2L	100.000	100.000	0.000	42.000	Appro a		
18	INSECTICIDE A EN 1L	LITRE	115.000	425.000	310.000	32.000	Appro a		
18		INSECTICIDE A EN 1L			378.000				111
18		INSECTICIDE A EN 1L			50.000				222
19	INSECTICIDE B 0.8L	FLACON 0.8L	295.000	295.000	10.000	59.000	Appro a		
19		INSECTICIDE B 0.8L			285.000				233
20	INSECTICIDE C EN 1L	LITRE	430.000	412.000	-13.000	68.000	Appro a		
20		INSECTICIDE C EN 1L			580.000				123
20		INSECTICIDE C EN 1L			300.000				444
20		INSECTICIDE C EN 1L			152.000				488
31	PACK FONGICIDE 1 2 (3 FONGICIDE 1 + 2 FONGICIDE 2)	PACK	10.000	10.000	0.000	121.000	Appro a		

En cliquant sur une ligne article, possibilité de défiler dans les lignes avec la molette de la souris.

La fonction F1 permet de rechercher un article dans les lignes articles de la pièce et d'y accéder directement.

## Autres fonctionnalités

### Consolidation

La consolidation permet de rassembler (consolider) plusieurs pièces d'inventaires (même date, même site) en une seule.

Traitement -> Inventaires Appro-> Consolidation

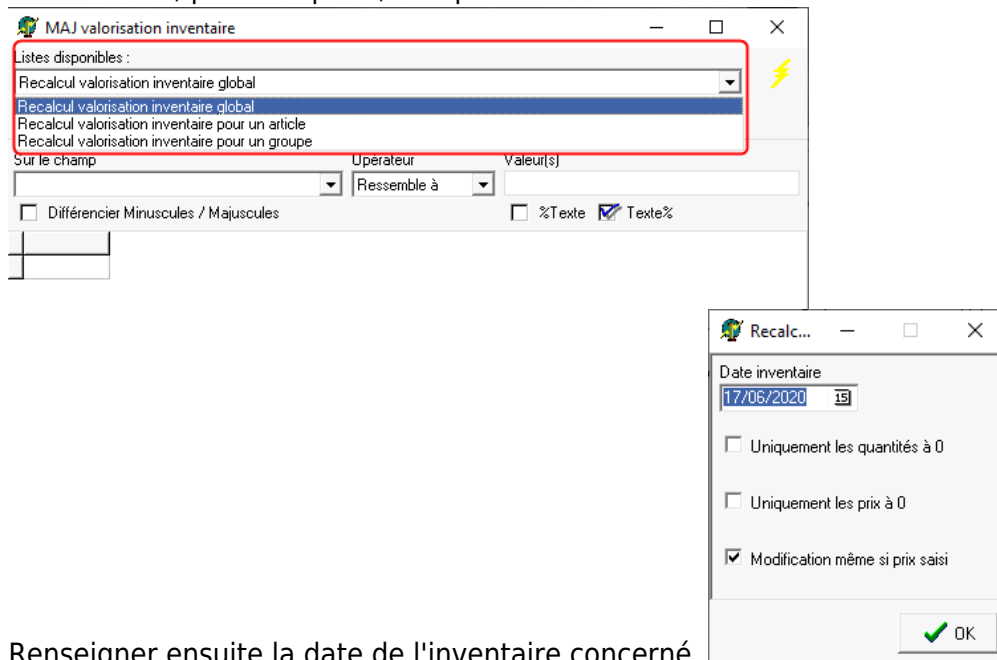
### Mise à Jour Valorisation Inventaire

La valorisation se fait dès le traitement de préparation de l'inventaire en fonction de ce qui est paramétré dans la fiche article : Valorisation → Inventaire (DPA, PMA, PMAI, etc...). Les factures, non parvenues au moment de l'inventaire et ayant une influence sur la valorisation de celui-ci, ne sont donc pas pris en compte lors de la préparation puisque non saisies. Ce traitement va permettre de modifier le prix stocké dans l'inventaire, par la nouvelle valorisation, tenant compte des factures non parvenues (rétroactif jusqu'à 3 mois seulement).

Traitement à lancer après le Traitement de Validation de l'Inventaire.

Traitement -> Inventaires Appro-> MAJ Valorisation d'inventaire

- Sélectionner, par la requête, sur quelle liste se fera le recalcul.



- Renseigner ensuite la date de l'inventaire concerné.
- Puis sélectionner l'article ou le groupe d'article en fonction de la requête initiale choisie.
- Valider

## Editions utiles

Index -> Stocks Appro -> Inventaire

### Edition Inventaire : Sert à rééditer des inventaires

- Résultat des pièces inventaires dans une période.
- Permet de visualiser le contenu des articles en stock à la date de l'inventaire.
- Informations quantitatives du stock physique, avec possibilité de voir l'écart inventorié.

Mardi 16 Juin 2020 à 17:32

### RÉSULTATS INVENTAIRES (APPRO) PAR PIÈCE & ARTICLE

Période du 01/06/2020 au 30/06/2020 / NAD Cerapp.

CODE	ARTICLE DÉSIGNATION	ZONE DE STOCK	QUANTITÉ INVENTAIRE	VALO. UNITAIRE	VALO. TOTALE	ÉCART	VALO ÉCART
<b>INVENTAIRE IAS1000006 du 12/06/2020 / SITE 1</b>							
51	ASPIRATEUR (UNITE)	Appro a	137.000	95.937	13 143.37		
11	BALAI (UNITE)	Appro a		3.00		363.500	1 090.50
4	BOULON DE 10 (UNITE)	Appro a	1188.000	2.00	2 376.00		
34	BOULON DE 12 (UNITE)	Appro a	950.000				
35	BOULON DE 14 (UNITE)	Appro a	756.000			-44.000	
36	BOULON DE 16 (UNITE)	Appro a	985.000				
37	BOULON DE 18 (UNITE)	Appro a	1000.000				
38	BOULON DE 20 (UNITE)	Appro a	996.000			6.000	
32	BOULON DE 6 (UNITE)	Appro a					10.000
6	SERPILLERE (UNITE)	Appro a	1808.000	1.00	1 808.00		
5	VIS DE 10 (UNITE)	Appro a	3313.000	2.50	8 282.50		
48	VIS DE 20 (UNITE)	Appro a	120.000			120.000	
43	VIS DE 8 (UNITE)	Appro a	55.000			55.000	
<b>TOTAL INVENTAIRE IAS1000006 du 12/06/2020 / SITE 1</b>			<b>11308.000</b>	<b>2.265</b>	<b>25 609.87</b>	<b>510.500</b>	<b>1 090.50</b>
<b>INVENTAIRE IAS1000007 du 15/06/2020 / SITE 1</b>							
13	DESINFECTANT 1 (LITRE)	Appro a	496.000				
27	FONGICIDE 1 EN 2,5L (BIDON 2,5L)	Appro a					
29	FONGICIDE 2 EN 0,6L (FLACON 0,6L)	Appro a					
23	HERBICIDE A EN 1L (LITRE)	Appro a	232.000	63.00	14 616.00	50.000	3 150.00
25	HERBICIDE B EN 1,2L (BIDON 1,2L)	Appro a	100.000	42.00	4 200.00		
18	INSECTICIDE A EN 1L (LITRE)	Appro a	425.000	32.00	13 600.00	310.000	9 920.00
19	INSECTICIDE B 0,8L (FLACON 0,8L)	Appro a	265.000	59.00	15 635.00	10.000	590.00
20	INSECTICIDE C EN 1L (LITRE)	Appro a	417.000	68.00	28 356.00	-13.000	-884.00
31	PACK FONGICIDE 1 2 (3 FONGICIDE 1 + 2 FONGICIDE 2) (PACK)	Appro a	10.000	121.00	1 210.00		
26	PACK HERBICIDE A B (3 HERBICIDE A + 1 HERBICIDE B) (PACK)	Appro a	90.000	148.00	13 320.00		
<b>TOTAL INVENTAIRE IAS1000007 du 15/06/2020 / SITE 1</b>			<b>2035.000</b>	<b>44.686</b>	<b>90 937.00</b>	<b>357.000</b>	<b>12 776.00</b>
<b>TOTAL / NAD Cerapp</b>					<b>116 546.87</b>	<b>510.500</b>	<b>13 866.50</b>

Index -> Stocks Appro -> Mouvement

## Edition Mouvement des stocks : L'Edition intègre l'inventaire dans le mouvement des stocks

Mardi 16 Juin 2020 à 17:49

### MOUVEMENTS DE STOCKS PAR ARTICLE (APPRO)

Du 01/01/2020 Au 16/06/2020 / NAD Cerapp sans les transferts.

ARTICLES SELECTIONNE(S) : HERBICIDE A EN 1L. HERBICIDE B EN 1,2L. HERBICIDE X EN 1L. INSECTICIDE A EN 1L.  
INSECTICIDE B 0,8L. INSECTICIDE C EN 1L. INSECTICIDE X EN 600G.

DATE	TYPE	PIÈCE	TIERS	QUANTITÉS				STOCKS		
				E. RÉELLE	S. RÉELLE	E. DÉPÔT	S. DÉPÔT	RÉEL	DÉPÔT	PHYSIQUE
<b>23 - HERBICIDE A EN 1L (LITRE)</b>										
<b>SITE 1 (Appro a)</b>										
01/01/2020	Stocks départ							182.000		182.000
15/06/2020	INVENTAIRE APPRO	IAS1000007	SITE 1 (100011)	50.000				232.000		232.000
16/06/2020	1 Mouvement(s) / SITE 1 (Appro a)			50.000				232.000		232.000
<b>SITE 2 (Stock Appro 2)</b>										
01/01/2020	Stocks départ							60.000		60.000
16/06/2020	0 Mouvement(s) / SITE 2 (Stock Appro 2)							60.000		60.000
16/06/2020	1 Mouvement(s) pour HERBICIDE A EN 1L			50.000				292.000		292.000
<b>25 - HERBICIDE B EN 1,2L (BIDON 1,2L)</b>										
<b>SITE 1 (Appro a)</b>										
01/01/2020	Stocks départ							100.000		100.000
15/06/2020	INVENTAIRE APPRO	IAS1000007	SITE 1 (100011)					100.000		100.000
16/06/2020	1 Mouvement(s) / SITE 1 (Appro a)							100.000		100.000
<b>SITE 2 (Stock Appro 2)</b>										
01/01/2020	Stocks départ							90.000		90.000
16/06/2020	0 Mouvement(s) / SITE 2 (Stock Appro 2)							90.000		90.000
16/06/2020	1 Mouvement(s) pour HERBICIDE B EN 1,2L							190.000		190.000
<b>18 - INSECTICIDE A EN 1L (LITRE)</b>										
<b>SITE 1 (Appro a)</b>										
01/01/2020	Stocks départ							115.000		115.000
15/06/2020	INVENTAIRE APPRO	IAS1000007	SITE 1 (100011)	310.000				425.000		425.000
16/06/2020	1 Mouvement(s) / SITE 1 (Appro a)			310.000				425.000		425.000
<b>SITE 2 (Stock Appro 2)</b>										
01/01/2020	Stocks départ							65.000		65.000
16/06/2020	0 Mouvement(s) / SITE 2 (Stock Appro 2)							65.000		65.000
16/06/2020	1 Mouvement(s) pour INSECTICIDE A EN 1L			310.000				490.000		490.000

From:

<https://wiki.atys.analys-informatique.com/> - **Wiki Atys**

Permanent link:

[https://wiki.atys.analys-informatique.com/doku.php?id=wiki:docs\\_en\\_cours:inventaire\\_v23](https://wiki.atys.analys-informatique.com/doku.php?id=wiki:docs_en_cours:inventaire_v23)

Last update: **2025/07/03 17:11**