

Date de création : 21/11/24
Date de Mise à Jour : 21/11/24
Version 100C

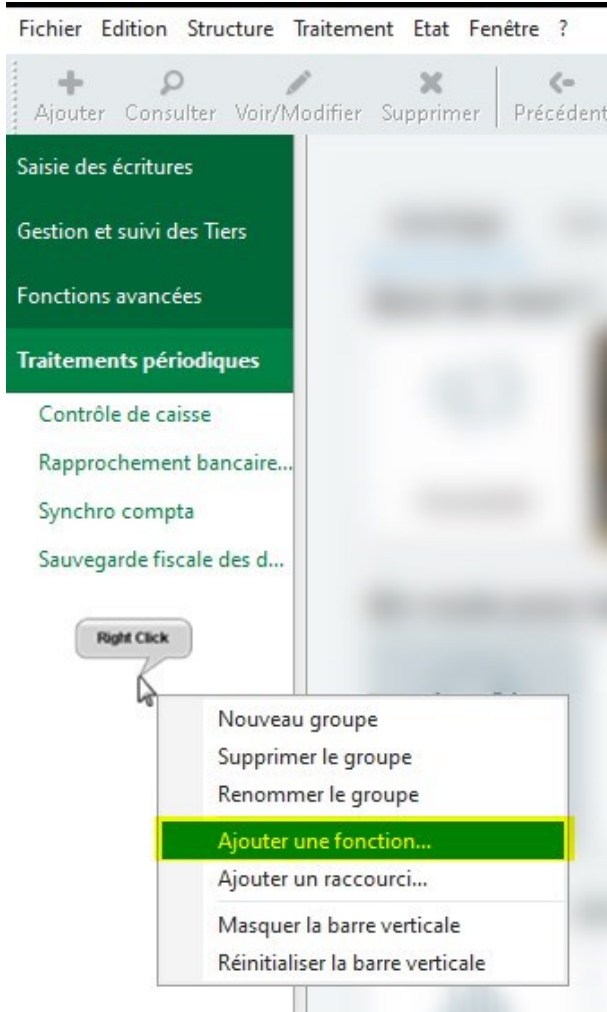
Raccourcis dans la barre verticale

Ajout d'une fonction ou d'un raccourci vers une édition spécifique dans la barre verticale, dans SAGE.

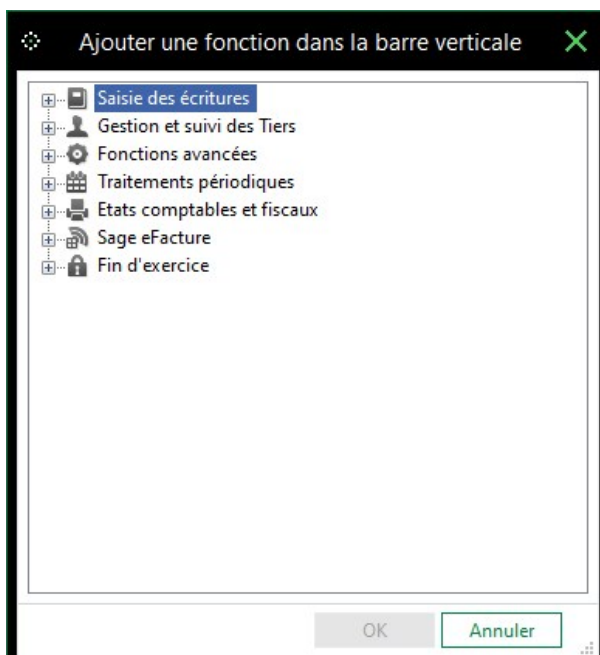
Ajout/Suppression d'une fonction

Pour ajouter une fonction :

- **Clic droit dans la barre verticale** (à gauche), dans l'onglet où l'on souhaite ajouter la fonction et sélectionner *Ajouter une fonction*



- **Double cliquer sur la fonction** désirée pour l'ajouter.



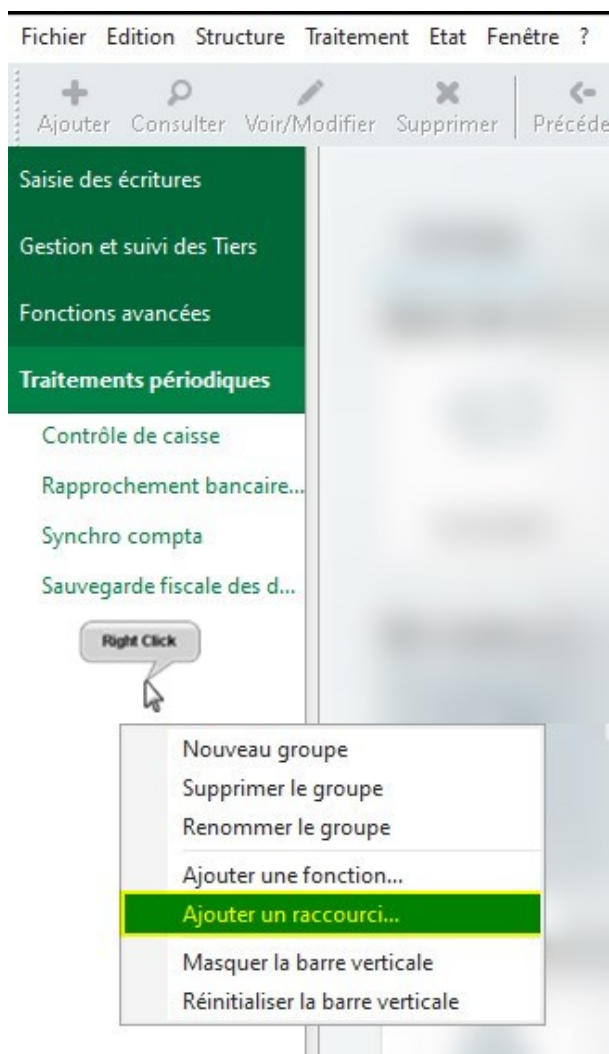
Pour supprimer une fonction :

- **Clic droit dans la barre verticale, sur la fonction** et sélectionner *Supprimer*

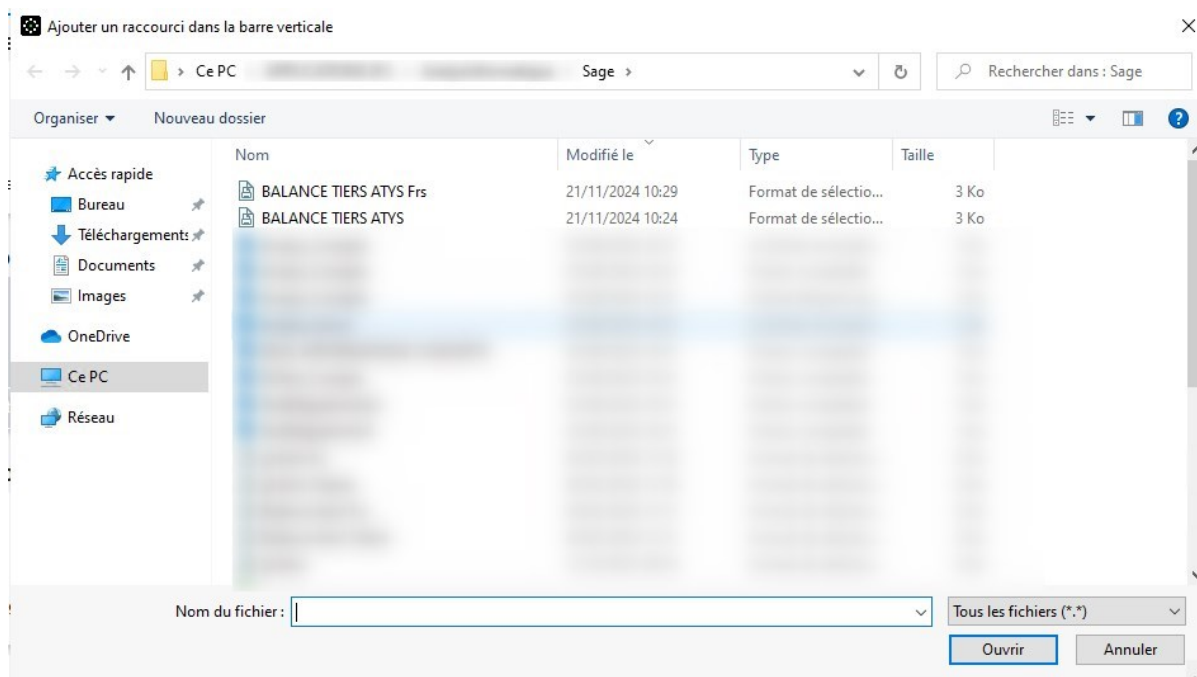
Ajout/Suppression d'un raccourci vers une édition spécifique

Pour ajouter un raccourci :

- **Clic droit dans la barre verticale** (à gauche), dans l'onglet où l'on souhaite ajouter le raccourci et sélectionner *Ajouter un raccourci*

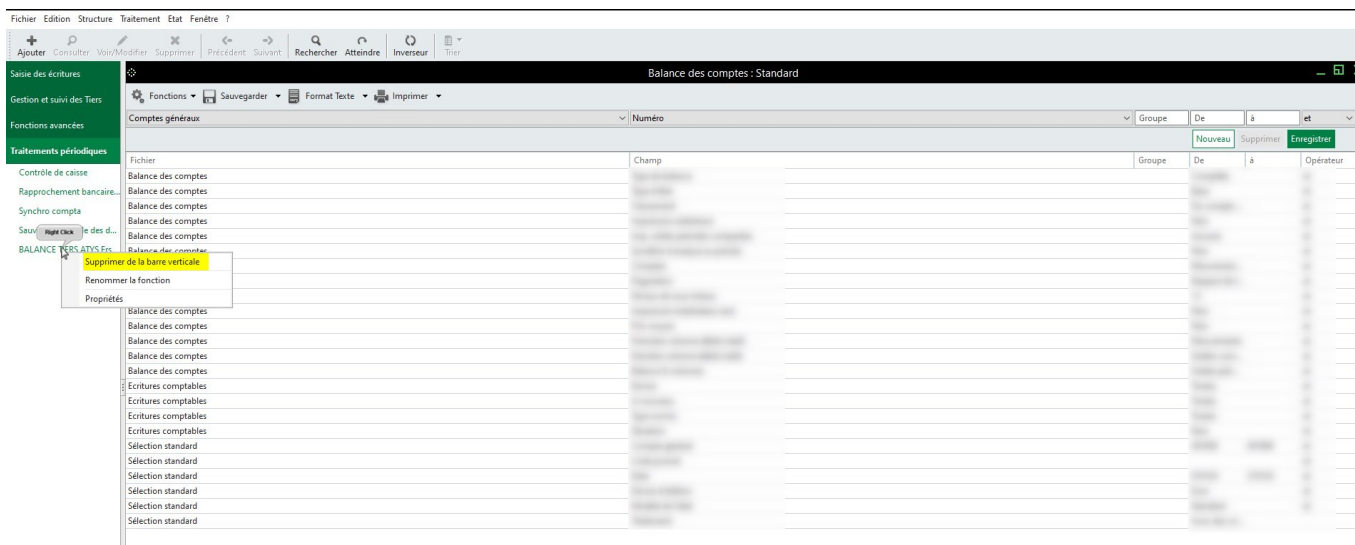


- Une fenêtre s'ouvre avec le **dossier comportant vos éditions spécifiques**.
Double cliquer sur le fichier désiré pour l'ajouter.



Pour supprimer un raccourci :

- **Clic droit dans la barre verticale, sur le raccourci** et sélectionner *Supprimer de la barre verticale*



From:

<https://wiki.atys.analys-informatique.com/> - **Wiki Atys**

Permanent link:

https://wiki.atys.analys-informatique.com/doku.php?id=wiki:docs_en_cours:sage_barre_verticale

Last update: **2024/11/21 16:59**