

MOUVEMENTS TRANSPORTEURS PAR RÉPARTITION

- **Description générale :**

Rapport statistique des mouvements par transporteur sur une période.

Présentation sous forme de tableau croisé :

Soit une répartition par mode de transport soit par périodicité.

Le choix d'une unité permet de ne pas tout mélanger.

Le choix par poids est valable pour tous les articles pour lesquels le ratio est renseigné dans leur fiche.

- **Cas d'utilisation :**

Voir l'évolution mensuelle des flux pour un transporteur.

- **Paramètres de sélection :**

Activité	Toutes les activités par défaut.
Type de répartition	Périodique et modale ou Modale et périodique.
Période	Dates du au
Stockage	Type stockage normal, dépôts, dépôts aliments, dépôts reprises, tous.
Unité	En unité de base ou en poids.
Article	Filtre d'un ou plusieurs articles.
Groupe article	Filtre d'un groupe dans l'arbre des groupes de l'activité.
Type prix	Départ, Rendu, FOB, ou tous.
Tiers	Filtre d'un ou plusieurs tiers.
Type de pièce	Livraisons, rendus, Transferts, etc...
Transporteur	Filtre d'un ou plusieurs transporteurs.
Avec graphique	Avec présentation visuelle d'un graphique.

- **Exemples d'édition :**

Répartition Modale et périodique (Mensuel)

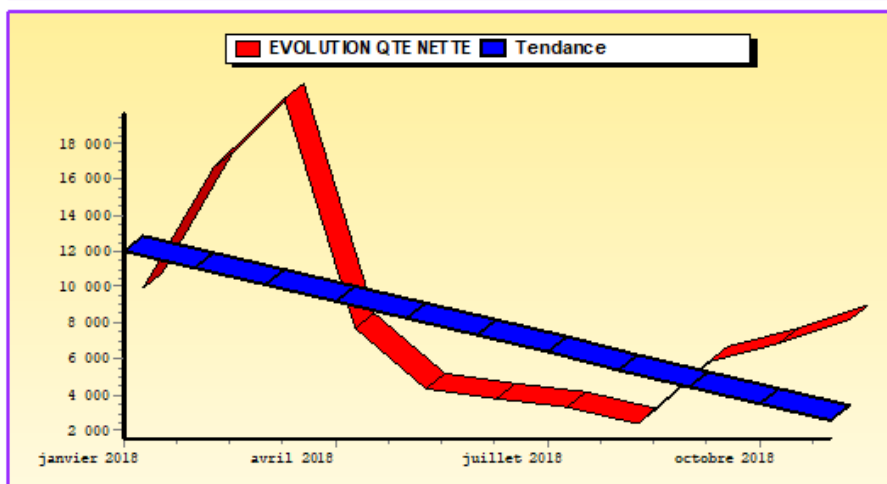
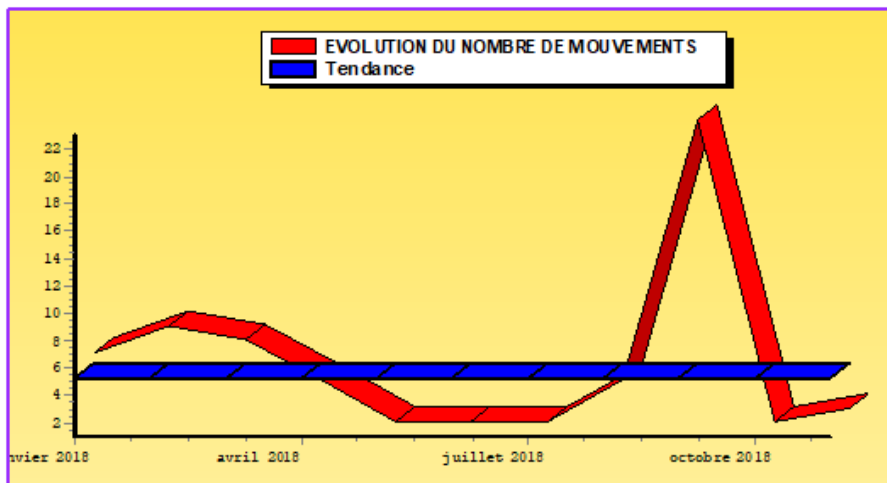
Mercredi 14 Novembre 2018 à 16:02

CERELYS

RÉPARTITION MODALE DES MOUVEMENTS TRANSPORTEUR

Période du 01/01/2018 au 30/11/2018. Pour l'activité APPRO. / CERELYS.

PERIODICITE	NON RENSEIGNE		ROUTE		TOTAL	
	QTE NETTE	NB MVTs	QTE NETTE	NB MVTs	QTE NETTE	NB MVTs
janvier 2018		0	(9070.000)	6	<u>(9070.000)</u>	6
février 2018		0	(15800.000)	8	<u>(15800.000)</u>	8
mars 2018		0	(19650.000)	7	<u>(19650.000)</u>	7
avril 2018		0	(6921.050)	4	<u>(6921.050)</u>	4
mai 2018		0	(3500.000)	1	<u>(3500.000)</u>	1
juin 2018		0	(3000.000)	1	<u>(3000.000)</u>	1
juillet 2018		0	(2500.000)	1	<u>(2500.000)</u>	1
août 2018		0	(1561.880)	4	<u>(1561.880)</u>	4
septembre 2018	(6.200)	4	(5036.248)	19	<u>(5042.448)</u>	23
octobre 2018		0	(6000.000)	1	<u>(6000.000)</u>	1
novembre 2018		0	(7350.000)	2	<u>(7350.000)</u>	2
TOTAL GÉNÉRAL	(6.200)	4	(80389.178)	54	<u>(80395.378)</u>	58



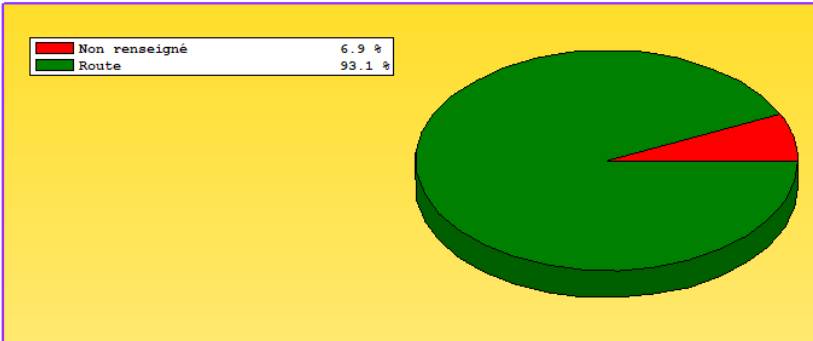
Répartition périodique (Trimestrielle) et modale

Mercredi 14 Novembre 2018 à 16:06

RÉPARTITION DES MOUVEMENTS TRANSPORTEUR PAR TRIMESTRE

Période du 01/01/2018 au 30/11/2018.Pour l'activité APPRO. / CERELYS.

MODE TRANSPORT	1er Trimestre 2018		2ème Trimestre 2018		3ème Trimestre 2018		4ème Trimestre 2018		TOTAL	
	QTE NETTE	NB MVTS	QTE NETTE	NB MVTS	QTE NETTE	NB MVTS	QTE NETTE	NB MVTS	QTE NETTE	NB MVTS
Non renseigné	0	0	(6.200)	4	(6.200)	4	0	0	(6.200)	4
Route	(44520.000)	21	(13421.050)	6	(9098.128)	24	(13350.000)	3	(80389.178)	54
TOTAL GÉNÉRAL	(44520.000)	21	(13421.050)	6	(9104.328)	28	(13350.000)	3	(80395.378)	58



Previous Next

• **Lien interactif :**

- [Mouvements Transporteurs](#)

From: <https://wiki.atys.analys-informatique.com/> - Wiki Atys

Permanent link: https://wiki.atys.analys-informatique.com/doku.php?id=wiki:editions:catalog:logistique_mouvementstransporteurerepartition

Last update: 2021/08/02 15:44

