

Date de création : 05/09/23
Date de Mise à Jour : 12/09/23
Version v22.0

Réceptions (Appro)

Description générale

Rapport de liste **historique des entrées de marchandises** dans les entrepôts, hors transferts.
Cela permet de planifier les entrées fournisseurs et de visualiser la bonne gestion de vos approvisionnements et de vos achats.
Le marqueur *non soldé, non facturé*, peut-être comparé avec la [prévision de facturation achats](#).

Plusieurs présentations sont possibles :

- **Tableau** = Forme classique de liste des quantités livrées par acteur.
- **Analyse 80/20** = Indication des cumuls quantitatifs : selon la loi de Pareto, 80 % des livraisons achats est réalisé par 20 % des fournisseurs.
- **Répartition** = Quantités livrées sous forme de tableau croisé.

Index -> Résultats Appro -> Réceptions

Paramètres de sélection

Paramètres	Détail	Accessible avec la présentation
Date livraison du... au...	Dates des pièces de mouvement à prendre en compte.	Tous
Révision	Sélectionner les mouvements révisés ou non, ou les deux	Tous
Type d'édition	Tableau, Analyse 80/20, Répartition	Tous
Répartition par	Sélectionner le type de répartition voulu (ex : Article, entité, périodicité, etc...)	Répartition, Répartition-Evolution

Paramètres	Détail	Accessible avec la présentation
Graphique	Si <i>coché</i> : Avec présentation d'un graphique.	Analyse 80/20
Tri par	Article, ATC, ATC principal, Base prix, Chronologie date pièce, Code postal, Commune, Entité, Fabricant, Groupe, etc...	Tableau, Répartition
Tri N° 2 par	Tri secondaire. Penser à cocher "Visible par défaut" pour voir ce 2ème tri.	Tableau
Détail entités	Avec sous tri par entité (Par site depuis l'entité Admin ou par entité stock depuis un site).	Tableau
Niveau de détail	1 : Total pour la période 2 : Avec détail par pièces.	Tableau
Avec totaux qtés facturées	Si <i>coché</i> : Affiche également les totaux des quantités facturées	Tableau
Etat	Sélectionner les mouvements soldés ou non, facturés ou non	Tous
Stockage	Sélectionner le type de stockage (normal, dépôts, rachats, reprises, réceptions (par défaut), tous.)	Tous
Type de mouvement	Sélectionner Stock, Hors stock ou les deux	Tableau
Type de pièce	Filtre sur les types de pièce sélectionnés.	Tous
Produit	Filtre d'un ou plusieurs articles. Si aucun article n'est sélectionné, alors il y aura la possibilité de sélectionner un groupe article après validation de la fenêtre de paramètres.	Tous
Type de tiers	Filtre d'un ou plusieurs types de tiers.	Tous
Fournisseur	Filtre d'un ou plusieurs fournisseurs	Tous
ATC	Filtre d'un ou plusieurs courtiers de la ligne article.	Tous
ATC principal	Filtre d'un ou plusieurs courtiers attachés au fournisseur.	Tous
Transporteur	Filtre d'un ou plusieurs transporteurs	Tous
Fabricant	Filtre d'un ou plusieurs fabricants.	Tous
Type base prix	Filtre d'une ou plusieurs bases prix	Tous
Affaire	Filtre d'une affaire en particulier.	Tous
Type origine	Filtre sur les type d'origine des pièces de mouvement à analyser Sélectionner le type d'origine : Avec origine, sans origine ou les 2 ou issue d'une commande en particulier.	Tous
Commande	Filtre sur les pièces origines. Présente la liste des pièces origines dont le type à été défini précédemment	Tous
Prix/Bons facturés	Si <i>coché</i> : Indication du prix	Tableau

Exemples d'édition

- [Tableau](#)
- [Analyse 80/20](#)
- [Répartition](#)

Forme classique de liste des livraisons par acteur.

Livraisons non facturées en Niveau de détail 1 trié par article 

Livraisons facturées en Niveau de détail 2 trié par article 

Livraisons facturées en Niveau de détail 2 trié par entité 

[Previous](#) [Next](#)







Indication des cumuls quantitatifs : selon la loi de Pareto, 80 % des livraisons achats est réalisé par 20 % des fournisseurs.

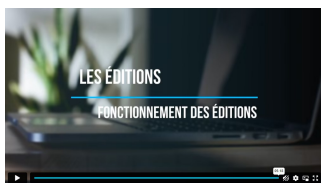


Quantités livrées sous forme de tableau croisé (“Tri par” en ligne et “Répartition par” en colonne).



Liens interactifs

Lien interactif sur...	Descriptif
	Moins de détails, lien vers le niveau supérieur
	Plus de détails, lien vers le niveau inférieur
	Tri N°2 invisible
	Tri N°2 visible
	Avec détails par entité
	Sans détails par entité
Numéro de pièce	Ouvre l'aperçu de la pièce correspondante



Vidéo sur le fonctionnement des éditions

From:

<https://wiki.atys.analys-informatique.com/> - **Wiki Atys**

Permanent link:

https://wiki.atys.analys-informatique.com/doku.php?id=wiki:editions:catalog:resultatsappro_receptions

Last update: **2023/09/12 14:39**