

Date de création : 06/09/23
Date de Mise à Jour : 29/01/25
Version v24.0

Sorties (Appro)

Description générale

Rapport de liste **historique des sorties de marchandises**, hors transferts.
Les ventes directes (Factures Comptant ou LISA) sont naturellement comptabilisées dans les sorties vendues. Le marqueur non soldé non facturé peut-être comparé avec la [prévision de facturation ventes](#).

Plusieurs présentations sont possibles :

- **Tableau** = Forme classique de liste des quantités livrées par acteur.
- **Analyse 80/20** = Indication de la cumuls quantitatifs : selon la loi de Pareto, 80 % du livraisons ventes est réalisé par 20 % des clients.
- **Répartition** = Quantités livrées sous forme de tableau croisé.

[Index](#) -> [Résultats Appro](#) -> [Sorties](#)

Paramètres de sélection

Paramètres	Détail	Accessible avec la présentation
Date livraison du... au...	Dates des pièces de mouvement à prendre en compte.	Tous
Révision	Sélectionner les mouvements révisés ou non, ou les deux	Tous
Type d'édition	Tableau, Analyse 80/20, Répartition	Tous
Répartition par	Sélectionner le type de répartition voulu (ex : Article, entité, périodicité, etc...)	Répartition, Répartition-Evolution
Graphique	Si <i>coché</i> : Avec présentation d'un graphique.	Analyse 80/20

Paramètres	Détail	Accessible avec la présentation
Tri par	Article, ATC, ATC principal, Base prix, Chronologie date pièce, Code postal, Commune, Entité, Fabricant, Groupe, etc...	Tableau, Répartition
Tri N° 2 par	Tri secondaire. Penser à cocher "Visible par défaut" pour voir ce 2ème tri.	Tableau
Détail entités	Avec sous tri par entité (Par site depuis l'entité Admin ou par entité stock depuis un site).	Tableau
Niveau de détail	1 : Total pour la période 2 : Avec détail par pièces.	Tableau
Avec totaux qtés facturées	Si <i>coché</i> : Affiche également les totaux des quantités facturées	Tableau
Etat	Sélectionner les mouvements soldés ou non, facturés ou non	Tous
Facturées	Sur quelle période de facturation	
Type de pièce	Filtre sur les types de pièce sélectionnés.	Tous
Stockage	Sélectionner le type de stockage (normal, dépôts, rachats, reprises, réceptions (par défaut), tous.)	Tous
Type de mouvement	Sélectionner Stock, Hors stock ou les deux	Tableau
Article	Filtre d'un ou plusieurs articles. Si aucun article n'est sélectionné, alors il y aura la possibilité de sélectionner un groupe article après validation de la fenêtre de paramètres.	Tous
Colonne prix	Sélectionner le type de prix à afficher pour la colonne <i>Prix</i> : Net ou Net de net Lien interactif disponible pour basculer d'un type de prix à l'autre dans l'édition.	Tableau
Prix/Bons facturés	Si <i>coché</i> : Indication du prix	Tableau
Type de tiers	Filtre d'un ou plusieurs types de tiers.	Tous
Fournisseur	Filtre d'un ou plusieurs fournisseurs	Tous
ATC	Filtre d'un ou plusieurs courtiers de la ligne article.	Tous
ATC principal	Filtre d'un ou plusieurs courtiers attachés au fournisseur.	Tous
Transporteur	Filtre d'un ou plusieurs transporteurs	Tous
Fabricant	Filtre d'un ou plusieurs fabricants.	Tous
Type base prix	Filtre d'une ou plusieurs bases prix	Tous
Affaire	Filtre d'une affaire en particulier.	Tous
Type origine	Filtre sur les type d'origine des pièces de mouvement à analyser Sélectionner le type d'origine : Avec origine, sans origine ou les 2 ou issue d'une commande en particulier.	Tous
Commande	Filtre sur les pièces origines. Présente la liste des pièces origines dont le type à été défini précédemment	Tous

Exemples d'édition

- [Tableau](#)
- [Analyse 80/20](#)
- [Répartition](#)

Forme classique de liste des livraisons par acteur.

Niveau de détail 1 trié par groupe . Tri N°2 par article

DEMO

Lundi 19 Novembre 2018 à 16:32

CERELYS

RÉSULTATS LIVRAISONS VENTES PAR GROUPE (APPRO)

Edition des bons soldés & non soldés du 01/07/2018 au 30/11/2018. (sorties) Pour le groupe FERTILISANTS AZOTES. / CERELYS.

(Prix net)



ARTICLE		QUANTITÉ LIVRÉE	RESTE A FACTURER	PRIX MOYEN	MONTANT HT
CODE	DÉSIGNATION				
AMMONITRATE					
111292	AMMONITRATE 32% ZAKSAN BB [TONNE]	60.600	60.600	246.594	14 943.60
110001	AMMONITRATE 33.5 FRANCE BB [TONNE]	83.400		272.482	22 725.00
TOTAL AMMONITRATE		144.000	60.600	261.587	37 668.60
NP					
100160	18.46 VRAC [TONNE]	4.570	4.510	447.816	2 046.52
111094	FERTISTARTER 12.27 VRAC [TONNE]	31.160	31.160	319.247	9 947.74
TOTAL NP		35.730	35.670	335.692	11 994.26
NS					
110003	NITROR 30+7So3 BB [TONNE]	51.600		273.00	14 086.80
111289	SULFATE AMMONIAQUE 21% 35KG [TONNE]	0.035		348.00	12.18
TOTAL NS		51.635		273.051	14 098.98
SOLUTION					
101152	SOLUTION AZOTEE 39% [TONNE]	679.940	168.880	165.576	112 581.84
101153	SOLUTION AZOTEE SOUFREE 29.4 [TONNE]	51.960		192.00	9 976.32
TOTAL SOLUTION		731.900	168.880	167.452	122 558.16
TOTAL / CERELYS		963.265	265.150	193.425	186 320.00

Livraisons non facturées en Niveau de détail 2 trié par groupe. Tri N°2 par article

Lundi 19 Novembre 2018 à 16:34

CERELYS

RÉSULTATS LIVRAISONS VENTES PAR GROUPE (APPRO)

Édition détaillée des bons soldés & non soldés non facturés du 01/07/2018 au 30/11/2018. (sorties) Pour le groupe FERTILISANTS AZOTES. / CERELYS.



N° PIÈCE	DATE PIÈCE	ORIGINE	ÉCHEANCE	TIERS	QUANTITÉ LIVRÉE	RESTE A FACTURER	BASE PRIX	PRIX NET	MONTANT HT
AMMONITRATE									
AMMONITRATE 32% ZAKSAN BB (111292) [TONNE]									
LC014763	05/09/18		Fin Mois Suivant	Paul Felix (20347)	25.200	25.200	CATALOGUE	243.00	6 123.60
LC00202039	05/09/18	CC00003857	Fin Mois Suivant	MR Laurent Lolo (10325)	10.200	10.200	CATALOGUE	252.00	2 570.40
LC014764	05/09/18	CC10004425	31/08/2018	Colin Lyes (5555)	25.200	25.200	CATALOGUE	248.00	6 249.60
AMMONITRATE 32% ZAKSAN BB (111292) [TONNE]					60.600	60.600		246.594	14 943.60
TOTAL AMMONITRATE					60.600	60.600		246.594	14 943.60
NP									
18.46 VRAC (100160) [TONNE]									
LC01031448	03/09/18	CC01038070	Fin Mois Suivant	Riviere Louis (20453)	1.480	1.480	CATALOGUE	475.00	703.00
LC01031449	03/09/18	CC01038071	Fin Mois Suivant	Riviere Louis (20453)	3.030	3.030	CATALOGUE	434.00	1 315.02
18.46 VRAC (100160) [TONNE]					4.510	4.510		447.455	2 018.02
FERTISTARTER 12.27 VRAC (111094) [TONNE]									
LC014771	17/09/18		Fin Mois Suivant	Lemoine Owen (20401)	29.620	29.620	CATALOGUE	319.00	9 448.78
LC01029388	19/09/18		Fin Mois Suivant	Baron Nathan (5242)	1.540	1.540	CATALOGUE	324.00	498.96
FERTISTARTER 12.27 VRAC (111094) [TONNE]					31.160	31.160		319.247	9 947.74
TOTAL NP					35.670	35.670		335.457	11 965.76
SOLUTION									
SOLUTION AZOTEE 39% (101152) [TONNE]									
LC01031442	03/09/18	CC01038068	Fin Mois Suivant	Dufour Bastien (20324)	29.960	29.960	CATALOGUE	174.00	5 213.04
LC01031447	03/09/18		30/09/2018	Lemoine Owen (20401)	30.980	30.980	CATALOGUE	160.00	4 956.80
LC01031450	04/09/18	CC01037895	Fin Mois Suivant	Simon Rémi (80785)	22.960	22.960	CATALOGUE	175.00	4 018.00
LC01031451	04/09/18		30/09/2018	Lemoine Owen (20401)	29.960	29.960	CATALOGUE	160.00	4 793.60
LC01031453	17/09/18		31/08/2018	Deachemps Côme (20252)	30.040	30.040	CATALOGUE	164.00	4 926.56
LC01031457	18/09/18		Fin Mois Suivant	Echale Christelle (80799)	24.980	24.980	CATALOGUE	163.00	4 071.74
SOLUTION AZOTEE 39% (101152) [TONNE]					168.880	168.880		165.678	27 979.74
TOTAL SOLUTION					168.880	168.880		165.678	27 979.74
TOTAL / CERELYS					265.150	265.150		207.012	54 889.10

Livraisons non facturées en Niveau de détail 2 trié par article. Tri N°2 par tiers

DEMO

Lundi 19 Novembre 2018 à 16:40 CERELYS

RÉSULTATS LIVRAISONS VENTES PAR ARTICLE (APPRO)

Edition détaillée des bons soldés & non soldés non facturés du 01/07/2018 au 30/11/2018. (sorties)Pour le groupe FERTILISANTS AZOTES. / CERELYS.

N° PIÈCE	DATE PIÈCE	ORIGINE	ÉCHEANCE	SITE - STOCK	QUANTITÉ LIVRÉE	RESTE A FACTURER	BASE PRIX	PRIX NET	MONTANT HT
18.46 VRAC (100160) [TONNE]									
Riviere Louis (20453)									
LC51031448	03/09/18	CC51028020	Fin Mois Suivant	NEMOURS - NEMOU. A	1.480	1.480	CATALOGUE	475.00	703.00
LC51031449	03/09/18	CC51028021	Fin Mois Suivant	NEMOURS - NEMOU. A	3.030	3.030	CATALOGUE	434.00	1 315.02
Riviere Louis (20453)					4.510	4.510		447.455	2 018.02
TOTAL 18.46 VRAC (100160) [TONNE]					4.510	4.510		447.455	2 018.02
AMMONITRATE 32% ZAKSAN BB (111292) [TONNE]									
Colin Lyes (5550)									
LC014794	09/09/18	CC10004426	31/08/2018	MENNECY - MENCY A	25.200	25.200	CATALOGUE	248.00	6 249.60
Colin Lyes (5550)					25.200	25.200		248.00	6 249.60
MR Laurent Loic (10325)									
LC05020209	09/09/18	CC050205857	Fin Mois Suivant	CORBEIL - CORBE. A	10.200	10.200	CATALOGUE	252.00	2 570.40
MR Laurent Loic (10325)					10.200	10.200		252.00	2 570.40
Paul Felix (20347)									
LC014793	09/09/18		Fin Mois Suivant	MENNECY - MENCY A	25.200	25.200	CATALOGUE	243.00	6 123.60
Paul Felix (20347)					25.200	25.200		243.00	6 123.60
TOTAL AMMONITRATE 32% ZAKSAN BB (111292) [TONNE]					60.600	60.600		246.594	14 943.60
FERTISTARTER 12.27 VRAC (111094) [TONNE]									
Baron Nathan (5240)									
LC01029356	19/09/18		Fin Mois Suivant	VILLABE - VILAB. A	1.540	1.540	CATALOGUE	324.00	498.96
Baron Nathan (5240)					1.540	1.540		324.00	498.96
Lemoine Owen (20401)									
LC014771	17/09/18		Fin Mois Suivant	MENNECY - MENCY A	29.620	29.620	CATALOGUE	319.00	9 448.78
Lemoine Owen (20401)					29.620	29.620		319.00	9 448.78
TOTAL FERTISTARTER 12.27 VRAC (111094) [TONNE]					31.160	31.160		319.247	9 947.74
SOLUTION AZOTE 39% (101152) [TONNE]									
Deschamps Côte (20252)									
LC51031481	17/09/18		31/08/2018	NEMOURS - NEMOU. A	30.040	30.040	CATALOGUE	164.00	4 926.56
Deschamps Côte (20252)					30.040	30.040		164.00	4 926.56

[Previous Next](#)

Indication des quantités livrées : selon la loi de Pareto, 80 % des quantités livrées est réalisé par 20 % des clients.

Mardi 12 Septembre 2023 à 10:46 CERELYS

ANALYSE 80 20 QUANTITÉS LIVRÉES VENTES APPRO PAR ARTICLE (APPRO)

Edition cumulée des bons soldés & non soldés du 01/07/2020 au 30/06/2021. (réceptions)Pour le groupe SEMENCES GRAMIN. FOURRAGE. / CERELYS.

ARTICLE	QUANTITÉS LIVRÉES	%	Rang
RGI SIKEM 25KG	2 500.00	20.4%	1
RGI GORBI 15KG	2 130.00	17.4%	2
RGI NIBBIO 25KG	1 300.00	10.6%	3
MOHA 25KG	1 250.00	10.2%	4
RGI MAGLOIRE 10KG	920.00	7.5%	5
RGH TONUSS DIPLOIDE 15KG	690.00	5.6%	6
RGI GORBI BB 300KG	600.00	4.9%	7
FETUQUE ELEVEE TOWER 10KG	520.00	4.2%	8
Sous-total:	9 910.00	80.7%	
Reste:	2 366.10	19.3%	
Total:	12 276.10	100.0%	

Quantités livrées sous forme de tableau croisé ("Tri par" en ligne et "Répartition par" en colonne).








Mardi 12 Septembre 2023 à 10:38 CERELYS

**QUANTITÉS LIVRÉES VENTES APPRO PAR ARTICLE (APPRO)
 RÉPARTITION MENSUELLE**

Edition cumulée des bons soldés & non soldés du 01/01/2020 au 30/06/2020. (réceptions) Pour le groupe SEMENCES GRAMIN. FOURRAGE. / CERELYS.

ARTICLE	mars 2020	avril 2020	mai 2020	juin 2020	Total
FETUQUE ELEVEE AGLE 15KGS (306327)	15.000				15.000
FETUQUE ELEVEE TOWER 10KG (306329)	50.000	30.000			80.000
FETUQUE PHILIA 10KG (305803)	10.000				10.000
MELANGE FAUCHE 15KG (305805)			4.000		4.000
MELANGE M TOUT TERRAIN 15KG (305982)		1.000			1.000
MELOPRO ESTIVAL DOSE (305808)		8.000	2.000	15.000	25.000
MELYPRE OLYMPIC 10KG (306976)				19.000	19.000
MOHA 25KG (300604)		25.000	100.000	785.000	910.000
RGA ABERAVON 15KG (305400)	45.000				45.000
RGA SUCRAL 15KG (304584)	15.000				15.000
RGH TONUSS DIPLODE 15KG (304636)	15.000				15.000
RGI MAGLOIRE 10KG (304548)	100.000				100.000
Total général:	250.000	64.000	106.000	819.000	1239.000

Liens interactifs

Lien interactif sur...	Descriptif
	Moins de détails, lien vers le niveau supérieur
	Plus de détails, lien vers le niveau inférieur
	Tri N°2 invisible
	Tri N°2 visible
	Avec détails par entité
	Sans détails par entité
	Filtre sur les "Gratuits" uniquement
Numéro de pièce	Ouvre l'aperçu de la pièce correspondante



[Vidéo sur le fonctionnement des éditions](#)

From:

<https://wiki.atys.analys-informatique.com/> - **Wiki Atys**

Permanent link:

https://wiki.atys.analys-informatique.com/doku.php?id=wiki:editions:catalog:resultatsappro_sorties

Last update: **2025/01/29 09:42**

