

QUANTITÉS LIVRÉES PAR COMMUNE

• Description générale :

Rapport quantitatif et historique des entrées ou des sorties de marchandises.

Plus souvent utilisé pour des quantités de sorties cumulées :

L'étude permet de comptabiliser le flux sortant par secteur géographique (Pays, Départements, Communes).

Les ventes directes (Factures Comptant ou LISA) sont comptabilisées dans les sorties vendues.

Mais attention : Si l'adresse du tiers acheteur n'est pas renseignée (Clients Divers) cela compte pour l'adresse du site.

Possibilité d'analyse en filtrant qu'un ou plusieurs type de pièces. (Donc sans les Factures LISA par exemple).

Pour les sorties c'est donc l'adresse du destinataire qui fait foi, et pour les entrées c'est celle du fournisseur.

Exportable sur Excel, on peut par exemple connaître le pourcentage des volumes exportés à l'étranger.

Cela peut aussi démontrer le fort potentiel de consommation d'engrais sur une région.

• Cas d'utilisation :

Recherche cumul quantités matières dangereuses vendues dans les communes.

• Paramètres de sélection :

Période	Dates des pièces du au.
Mouvements	Entrées ou sorties.
Niveau de détail	1, 2 ou 3.
Article	Filtre d'un ou plusieurs articles.
Groupe article	Filtre d'un groupe dans l'arbre des groupes de l'activité.
Classe danger	Filtre d'une ou plusieurs classes danger.
Toxicologie	Filtre d'une ou plusieurs toxicologies.
Présentation	Filtre d'une ou plusieurs présentations.
Fabricant	Filtre d'un ou plusieurs fabricants.
Régime de taxe	France, Intracom vente, etc...
Type de pièce	Factures à terme, Avoir comptants, etc...
Type de tiers	Clients, Clients Agriculteurs, etc...

• Exemples d'édition :

Niveau de détail 1 pour 1 article sur le trimestre

Jeudi 22 Novembre 2018 à 17:30

CERELYS

QUANTITÉS SORTIES PAR COMMUNE

Période du 01/07/2018 au 30/09/2018.. / CERELYS. En unités de base.

ARTICLES SELECTIONNE(S) : TOURTEAUX SOJA 48 VRAC.



LIEU (COMMUNE INSEE)	QUANTITE SORTIE	QUANTITÉ DÉPÔT
BELGIQUE (BE)		
BRUXELLES	25.840	
TOTAL BELGIQUE	25.840	
FRANCE (FR)		
91 ESSONNE		
MENNECY (91386)	0.680	
VALPUISEAUX (91629)	2.180	
TOTAL 91 ESSONNE	2.860	
TOTAL FRANCE	2.860	
TOTAL GENERAL	28.700	

Niveau de détail 3 pour 1 article sur le trimestre

DEMO

Jeudi 22 Novembre 2018 à 17:32

CERELYS

QUANTITÉS SORTIES PAR COMMUNE

Période du 01/07/2018 au 30/09/2018.. / CERELYS. En unités de base.





ARTICLES SELECTIONNE(S) : TOURTEAUX SOJA 48 VRAC.



TIERS	PIÈCE	DATE	QUANTITE SORTIE	QUANTITÉ DÉPÔT
BELGIQUE (BE)				
BRUXELLES				
TOURTEAUX SOJA 48 VRAC (TONNE) [880735]				
Le Sillon Belge (5015)	BON DE LIVRAISON LC10027579	31/07/2018	10.040	
Le Sillon Belge (5015)	BON DE LIVRAISON LC10027623	22/08/2018	7.740	
Le Sillon Belge (5015)	BON DE LIVRAISON LC10027698	17/09/2018	8.060	
TOTAL TOURTEAUX SOJA 48 VRAC (TONNE) [880735]			25.840	
TOTAL BRUXELLES			25.840	
TOTAL BELGIQUE			25.840	
FRANCE (FR)				
91 ESSONNE				
91386 MENNECY				
TOURTEAUX SOJA 48 VRAC (TONNE) [880735]				
Marchand Hubert (12501)	BON DE LIVRAISON LC05020467	09/08/2018	0.400	
Marchand Hubert (12501)	BON DE LIVRAISON LC05020492	27/08/2018	0.280	
TOTAL TOURTEAUX SOJA 48 VRAC (TONNE) [880735]			0.680	
TOTAL MENNECY (91386)			0.680	
91629 VALPUISEAUX				
TOURTEAUX SOJA 48 VRAC (TONNE) [880735]				
Renaud Max (12499)	BON DE LIVRAISON LC05020505	04/09/2018	2.180	
TOTAL TOURTEAUX SOJA 48 VRAC (TONNE) [880735]			2.180	
TOTAL VALPUISEAUX (91629)			2.180	
TOTAL 91 ESSONNE			2.860	
TOTAL FRANCE			2.860	
TOTAL GENERAL			28.700	

[Previous Next](#)• **Lien interactif :**

Pièce individuelle

-  [Moins de détail. Lien vers niveau de détail 1](#)
-  [Tri N° 2 invisible. Lien pour masquer le tri N° 2.](#)
-  [Tri N° 2 visible. Lien pour afficher le tri N° 2.](#)
-  [Plus de détail. Lien vers niveau de détail 2](#)

From:
<https://wiki.atys.analys-informatique.com/> - **Wiki Atys**

Permanent link:
https://wiki.atys.analys-informatique.com/doku.php?id=wiki:editions:catalog:statistiquesappro_qteslivreescommunes

Last update: **2021/08/03 10:06**

