

Date de création : 22/08/23
Date de Mise à Jour : 04/09/23
Version v22.0

Commercialisations

Description générale

Rapport quantitatif de l'activité *Céréale* analysant le "disponible à la vente".
L'état de commercialisation fait apparaître les quantités achetées, vendues, stockées, disponibles, etc... de façon à obtenir un visuel de ce qui est commercialisable.

Index -> Statistiques Céréale -> Commercialisation

Paramètres de sélection

Paramètres	Détail
Campagnes	Filtre d'une ou plusieurs campagnes de l'activité Céréale.
Détail des campagnes	Si <i>coché</i> , affiche le détail campagne par campagne Si <i>décoché</i> , affiche les résultats pour toutes les campagnes sélectionnées sans séparation des campagnes.
Tri par	Céréale, Groupe, Type base prix
Tri N° 2 par Visible par défaut	Tri secondaire (Céréale, Groupe, Type base prix). Penser à cocher "Visible par défaut" pour voir ce 2ème tri.
Détail entités	A cocher pour voir le détail par entité
Espèce	Si <i>coché</i> , affiche l'espèce Si <i>décoché</i> , affiche la variété
Commercialisable & non commercialisable	Filtre sur les céréales commercialisables, non commercialisables ou les deux
Céréale	Filtre d'une ou plusieurs variété ou espèce de céréale
Edition	Choix du modèle d'édition (Modèle 1 ou Modèle 2)
Avec dépôt aliment	Prise en compte du type de stockage.
Sans variétés rattachées à une espèce	<i>Voir résultat commande achat</i>

Paramètres	Détail
Sans variétés non rattachées à une espèce	Voir résultat commande achat
Sans espèce	Voir résultat commande achat
Mode prise en compte transferts	Sélectionner : Avec ou sans les transferts, Prise en compte des transferts finalisés, tous les transferts.
Mode achats négoce	A comptabiliser dans les autres entrées ou dans les achats.
Révision	Sélectionner : Pièces révisées, non révisées ou les 2.

Exemples d'édition

Plusieurs présentations sont possibles :

- **Modèle 1 :**

Vendredi 23 Novembre 2018 à 16:59

CERELYS

COMMERCIALISATIONS DES CÉRÉALES PAR GROUPE (CEREALE)

Révisés & non révisés.Avec dépôt aliment.Pour le groupe BLE TENDRE. / CERELYS.

PERIODES SELECTIONNEES :CAMPAGNE 2016 (01/07/2016 - 30/06/2017)CAMPAGNE 2017 (01/07/2017 - 30/06/2018)CAMPAGNE 2018 (01/07/2018 - 30/06/2019)

RECOLTE	DISPONIBLE A LA VENTE								
	1 RÉEL	2 ACQUIS	3 THÉORIQUE	4 NORMAL	5 DÉPÔT	6 TOTAL	7 RÉEL	8 ACQUIS	9 THÉORIQUE
	BLE AMELIORANT								
CAMPAGNE 2016	118.028	118.028	118.028	0.001		0.001	118.029	118.029	118.029
CAMPAGNE 2017	266.113	266.113	266.113				266.113	266.113	266.113
CAMPAGNE 2018	310.149	310.149	450.392	0.001		0.001	310.150	310.150	450.393
BLE AMELIORANT	694.290	694.290	834.533	0.002		0.002	694.292	694.292	834.535
	BLE MEUNIER								
CAMPAGNE 2016	20767.975	20767.976	20767.976	15.014	20.162	35.176	20782.989	20803.152	20803.152
CAMPAGNE 2017	19216.540	19216.541	19216.541	-4.461	22.987	18.526	19212.079	19235.067	19235.067
CAMPAGNE 2018	13166.567	13755.979	18030.832	561.765		561.765	13728.332	14317.744	18592.597
BLE MEUNIER	53151.082	53740.496	58015.349	572.318	43.149	615.467	53723.400	54355.963	58630.816
SITUATION GENERALE	53845.372	54434.786	58849.882	572.320	43.149	615.469	54417.692	55050.255	59465.351

Explication des différents champs de l'édition

1

EFFECTIF REEL = Quantités Entrées - QuantitésSorties [bons de réceptions - bons de livraisons ventes]

2

EFFECTIF ACQUIS = Quantités Entrées - Quantités Sorties [bons de réceptions - bons de livraisons ventes] + Quantités reliquats dépôts contractualisés

3

EFFECTIF THEORIQUE = Quantités Entrées - Quantités Sorties [bons de réceptions - bons de livraisons ventes] + Quantités reliquats dépôts contractualisés & non contractualisés.

4

PREVISIONNEL NORMAL = Quantités des Contrats d'achat normal non soldés - Quantités des Contrats de vente normal non soldé

5 **PREVISIONNEL DEPOT** = Quantités des Contrats d'achat en dépôt non soldés - Quantités des Contrats de vente en dépôt non soldé

6 **PREVISIONNEL TOTAL** = (Quantités des Contrats d'achat normal non soldés - Quantités des Contrats de vente normal non soldé) + (Quantités des Contrats d'achat en dépôt non soldés - Quantités des Contrats de vente en dépôt non soldé)

----- ⇒ (Colonne 4) + (Colonne 5)

7 **EFFECTIF REEL + PREVISIONNEL REEL** = Quantités Entrées - Quantités Sorties [bons de réceptions - bons de livraisons ventes] + (Quantités des Contrats d'achat normal non soldés - Quantités des Contrats de vente normal non soldé)

----- ⇒ (Colonne 1) + (Colonne 4)

8 **EFFECTIF ACQUIS + PREVISIONNEL ACQUIS** = Quantités Entrées - Quantités Sorties [bons de réceptions - bons de livraisons ventes] + Quantités reliquats dépôts contractualisés + (Quantités des Contrats d'achat normal non soldés - Quantités des Contrats de vente normal non soldé) + (Quantités des Contrats d'achat en dépôt non soldés - Quantités des Contrats de vente en dépôt non soldé)

----- ⇒ (Colonne 2) + (Colonne 6)

9 **EFFECTIF THEORIQUE + PREVISIONNEL TOTAL** = (Quantités Entrées - Quantités Sorties [bons de réceptions - bons de livraisons ventes] + Quantités reliquats dépôts contractualisés & non contractualisés) + (Quantités des Contrats d'achat normal non soldés - Quantités des Contrats de vente normal non soldé + Quantités des Contrats d'achat en dépôt non soldés - Quantités des Contrats de vente en dépôt non soldé)

----- ⇒ (Colonne 3) + (Colonne 6)

• Modèle 2 :



Explication des différents champs de l'édition

1 **ACHATS** = Cumul quantités des bons d'apports collectés (Normal + Rachat) + (Achats négoce Selon choix).

2 **AUTRES ENTRÉES** = Cumul quantités des ODs & Transferts Entrés + (Achats négoce Selon choix).

3 **VENTES** = Cumul quantités des bons de Livraisons ventes.

4 **AUTRES SORTIES** = Cumul quantités des ODs & Transferts Sortis.

5 **STOCK RÉCOLTÉ** = Entrées - Sorties (les bons de réceptions moins les bons de livraisons ventes).

6 **ACHATS NON RENTRÉS** = Cumul quantités des Contrats d'achat non soldés. (Contrats normal + Contrats de dépôt).

7 **VENTES NON SORTIES** = Cumul quantités des Contrats de vente non soldés.

8 **DÉPÔTS AVEC CONTRATS** = Cumul quantités reliquats dépôts contractualisés.

9 **DISPONIBLE A LA VENTE** = Stock Récolte + Achats Non Rentrés - Ventes Non Sorties + Dépôt Avec Contrats.

⇒ (Colonne 5) + (Colonne 6) - (Colonne 7) + (Colonne 8)

10

DÉPÔTS SANS CONTRATS

= Cumul quantités reliquats dépôts non contractualisés.











11


DISPONIBLE THÉORIQUE

= Disponible à la Vente + Dépôt Sans Contrats.

⇒ (Colonne 9) + (Colonne 10)

Liens interactifs

Lien interactif sur...	Descriptif
	Moins de détails, lien vers le niveau supérieur
	Plus de détails, lien vers le niveau inférieur
	Tri N°2 invisible
	Tri N°2 visible
	Accès au modèle 1
	Accès au modèle 2
	Avec détails par entité
	Sans détails par entité
	Avec détail par campagne
	Sans détail par campagne
Achat	lien vers les Résultats des Apports
Vente	lien vers les Résultats livraisons ventes céréales
Achats non rentrés / Prévisionnel Normal ou dépôt	lien vers les Résultats contrats achats
Ventes non sorties	lien vers les Résultats contrats ventes
Dépôts avec ou sans contrat / Effectif théorique	lien vers les restes en dépôt



Vidéo sur le fonctionnement des éditions

From:

<https://wiki.atys.analys-informatique.com/> - **Wiki Atys**

Permanent link:

https://wiki.atys.analys-informatique.com/doku.php?id=wiki:editions:catalog:statistiquescereale_commercialisations&rev=1693843820

Last update: **2023/09/04 18:10**