

STATISTIQUE MULTI PÉRIODES

• Description générale :

Rapport quantitatif et chiffré avec un découpage de 4 périodes. Sélection possible du type de données :

Chiffre d'affaires ventes Appro = Permet d'estimer l'indicateur du CA N à la hausse par rapport à la même période en N-1 N-2 N-3.

Quantités sorties clients mensuelles de juillet à octobre = Voir le potentiel des ventes à la hausse ou en léger recul.

Quantités achats contractualisées sur Juillet depuis 4 ans = Prévoir l'augmentation ou la diminution du volume pour juillet prochain.

• Cas d'utilisation :

Voir les tonnages livrés sur 4 périodes différentes.

• Paramètres de sélection :

Périodes	Dates des pièces du au. 4 périodes possibles.
Type de données	Chiffre Affaires, Qtes contractualisées, Qtes Livrées. (Achats ou Ventes). Marges.
Tri par	Céréale, ATC, ATC principal, Entité, Fabricant, Groupe, Type base prix, Tiers, Type tiers.
Tri N° 2 par	Céréale, ATC, ATC principal, Entité, Fabricant, Groupe, Type base prix, Tiers, Type tiers.
Détail entités	Avec sous tri par entité (Par site depuis l'entité Admin ou par entité stock depuis un site).
Céréale	Filtre d'une ou plusieurs variétés de céréale.
Groupe céréale	Filtre d'un groupe dans l'arbre des groupes de l'activité.
Type de pièce	Filtre d'un ou plusieurs type de pièces : Bordereaux d'apports, Factures Vente céréale, etc...
Type de tiers	Filtre d'un ou plusieurs types de tiers.
Tiers	Filtre d'un ou plusieurs tiers.
ATC	Filtre d'un ou plusieurs courtiers de la ligne article.
ATC principal	Filtre d'un ou plusieurs courtiers attachés au Tiers.
Type base prix	Filtre d'une ou plusieurs bases prix.
Graphique	Avec présentation d'un graphique.

• Exemples d'édition :

Cumuls quantitatifs des ventes contractualisées sur 4 périodes triés par groupe




Cumuls quantitatifs des collectes sur 4 périodes trié par céréale. Tri N°2 par apporteur





[Previous](#) [Next](#)


• **Lien interactif :**

Pièce individuelle

 *Moins de détail. Lien vers niveau de détail 1*

 *Tri N° 2 invisible. Lien pour masquer le tri N° 2.*

 *Tri N° 2 visible. Lien pour afficher le tri N° 2.*

 *Plus de détail. Lien vers niveau de détail 2*

From:

<https://wiki.atys.analys-informatique.com/> - **Wiki Atys**

Permanent link:

https://wiki.atys.analys-informatique.com/doku.php?id=wiki:editions:catalog:statistiquescereale_statistiquemultiperiode

Last update: **2024/12/09 15:56**