

VALORISATION DES ACHATS

• Description générale :

Rapport chiffré des achats de céréale en tenant compte des remises fin de campagne négociées.

Le prix d'achat est l'indicateur progressif de déploiement.

Le périmètre étudié correspondra à un volume d'achat ou à un type de qualité de céréale par exemple.

Cela permettra de fiabiliser et pérenniser le suivi, et d'accompagner le déploiement progressif de la variété achetée.

Tout dépendra du montant de la remise en fonction du volume contractualisé et de la revente effectuée durant la campagne.

• Cas d'utilisation :

Recherche Valeur chiffrée des entrées par variété sur une période.

• Paramètres de sélection :

Périodes	dates de pièces & dates de rfc du au.
Tri par	Céréale, ATC, ATC principal, Chronologie date pièce, Entité, Groupe, Périodicité, Tiers, Type tiers.
Tri N° 2 par	Céréale, ATC, ATC principal, Chronologie date pièce, Entité, Fabricant, Groupe, Périodicité, Tiers, Type tiers.
Niveau de détail	1, 2 (2 ⇒ détail des pièces).
Détail entités	Avec sous tri par entité (Par site depuis l'entité Admin ou par entité stock depuis un site).
Céréale	Filtre d'une ou plusieurs variétés de céréale.
Hors Financier	Exclure les articles de nature financier.
Groupe article	Filtre d'un groupe dans l'arbre des groupes de l'activité.
Montant CA	HT ou TTC.
Type de pièce	Bordereaux d'apport, Avoir, etc...
Type de tiers	Filtre d'un ou plusieurs types de tiers.
Tiers	Filtre d'un ou plusieurs tiers.
ATC	Filtre d'un ou plusieurs courtiers de la ligne article.
ATC principal	Filtre d'un ou plusieurs courtiers attachés au tiers.
Type base prix	Filtre d'une ou plusieurs bases prix de nature achat.
Affaire	Filtre d'une affaire en particulier.

• Exemples d'édition :

Niveau de détail 1 trié par groupe pour une valeur globale des entrées sur 1 mois

Lundi 26 Novembre 2018 à 10:15

CERELYS

VALORISATION ACHATS PAR GROUPE (CEREALE)







Période du 01/07/2018 au 31/07/2018.Pour le groupe CEREALES A PAILLE. / CERELYS.



GROUPE	QUANTITÉ	PRIX BRUT	BONIF REFAC	PRIX NET	Valorisation HT
BLE TENDRE	150.000	150.00	1.448	151.448	22 717.22
ORGE	80.001	142.00	-0.861	141.139	11 291.24
TRITICALE	41.156	140.00		140.00	5 761.84
TRP CAP / MAIS					248.49
<i>Total Financier Hors stock</i>	<i>(248.486)</i>				
TOTAL / CERELYS	271.157	147.038	0.547	147.585	40 018.79
<i>Total Financier Hors stock</i>	<i>(248.486)</i>				

• Lien interactif :

Pièce individuelle

-  [Moins de détail. Lien vers niveau de détail 1](#)
-  [Tri N° 2 invisible. Lien pour masquer le tri N° 2](#)
-  [Détail par entité. Lien pour afficher le sous-tri par site.](#)
-  [Sans détail par entité. Lien pour masquer le sous-tri par site.](#)
-  [Tri N° 2 visible. Lien pour afficher le tri N° 2.](#)
-  [Plus de détail. Lien vers niveau de détail 2](#)

From:
<https://wiki.atys.analys-informatique.com/> - Wiki Atys

Permanent link:
https://wiki.atys.analys-informatique.com/doku.php?id=wiki:editions:catalog:statistiquescereale_valorisationdesachats

Last update: **2021/08/03 10:38**

