

Date de création : 03/10/23
 Date de Mise à Jour : 03/10/23
 Version v22.0

Fréquentation magasin

Description générale

Rapport d'analyse et d'observation du **panier moyen et de la fréquentation** des magasins sur une période.

Visualisation des **pourcentages de contribution** de l'acteur périodicité ou groupe de l'activité Appro.

Permet de cibler un chiffre d'affaires de vente sur un rayon par rapport à la saison et à la fréquentation.

Estimer la tendance du panier moyen à la hausse ou à la baisse avec la présentation d'un graphique.

Index -> Statistique magasin -> fréquentation magasin

Paramètres de sélection

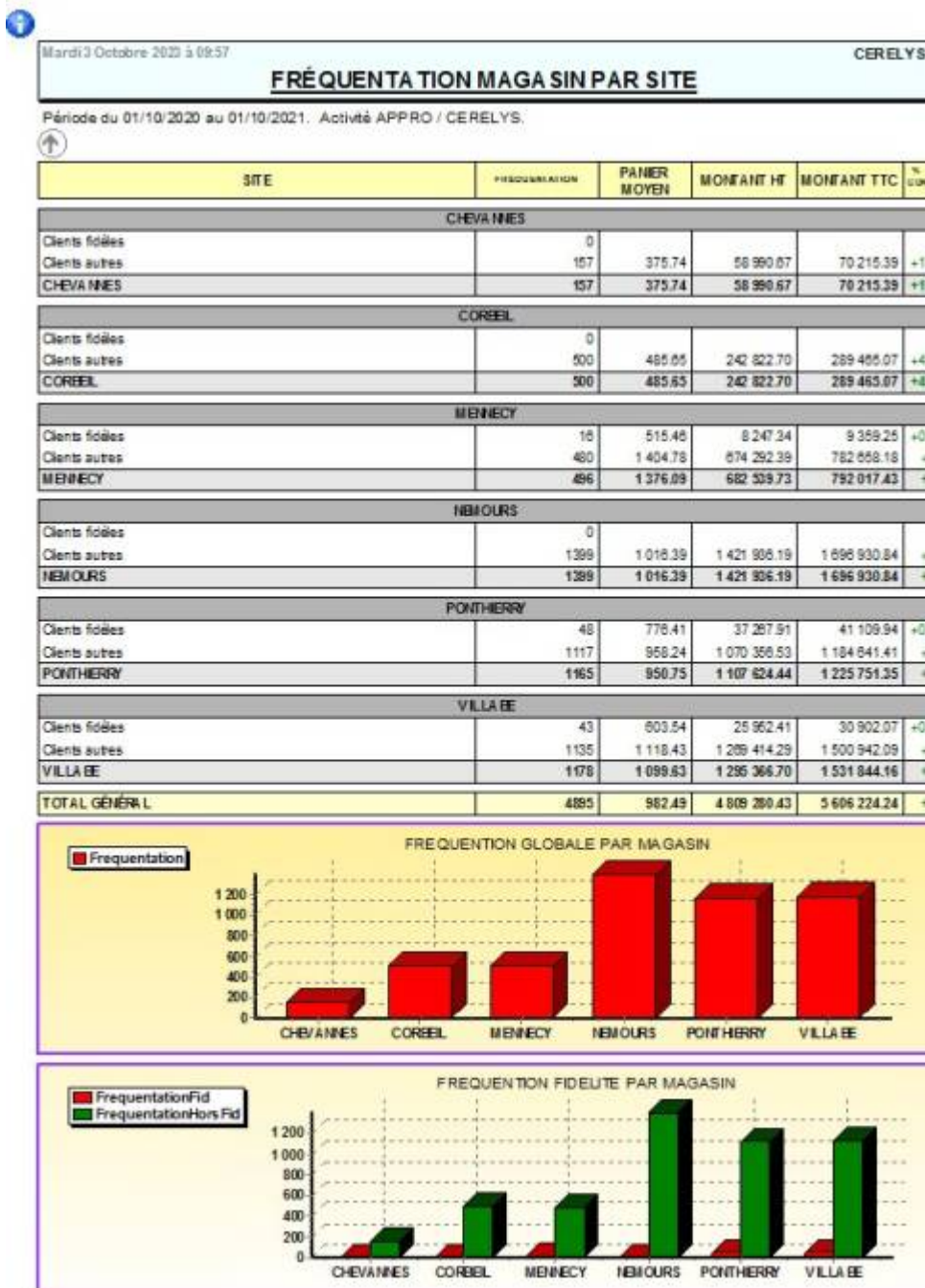
Paramètres	Détail
Tri par	Entité, Groupe, périodicité
Détail fidélités	Visible si tri par <i>Entité</i> Avec sous tri par type de clients (fidèles ou autre...)
Niveau de détail	Visible si tri par <i>Groupe</i> 1 : Total pour la période 2 : Avec détail des articles du groupe
Période du... au...	Sélectionner la période de date pièce à analyser
Périodicité / Sous périodicité	Visible si tri par <i>Périodicité</i> Sélectionner les périodicité et sous périodicité à afficher
Type de pièce	Filtre sur les types de pièce sélectionnés.
Graphique	Visible si tri par Entité ou Périodicité. A cocher pour afficher un graphique explicatif en plus des données du tableau

Exemples d'édition

- Tri par Entité
- Tri par Groupe
- Tri par périodicité

Fréquentation des magasins avec panier moyen et montant, par site

TRI par entité, avec détail fidélité et graphique



Fréquentation des magasins avec panier moyen et montant, par groupes articles



Mardi 3 Octobre 2023 à 10:02 CERELYS
FRÉQUENTATION MAGASIN PAR GROUPE

Période du 01/10/2020 au 01/10/2021. Groupe: Aliments / CERELYS.



DÉSIGNATION ARTICLE	QUANTITE (KGS)	PA. MER MOYEN	MONANT HT	MONANT TTC	% CONTRIBUTION
ALIM. FOURNISSEURS EXTERN					
BASTON COMPLEMENT	7	1 045.74	7 327.15	8 059.87	+0.5%
BASTON COMPLET	1	750.32	750.32	836.35	+0.1%
CRISTALCALCLEVURE	5	154.50	772.50	849.77	+0.1%
CROQ DOGADOR 20KG	63	28.63	1 810.18	2 179.60	+0.1%
CROQUETTES 20% 20KG	10	19.80	198.00	237.60	
JUNIOR GRAND CHIEN 20KG	4	20.88	82.84	99.18	
SAPHROVIN 12KG	1	92.10	92.10	101.31	
SAPHROTONIC + 15KG	1	201.72	201.72	287.89	
TONI PROFIT ROBUSTE	7	928.73	6 501.09	7 151.19	+0.5%
A LIM. FOURNISSEURS EXTERN	93	191.52	17 811.71	19 802.74	+1.3%
ALIMENTS A LLAITEMENTS					
MIDALOR 25KG	14	341.02	4 774.25	5 251.70	+0.3%
MLK AGND CHEVREAU SECLR 25KG	6	593.33	3 560.00	3 910.00	+0.3%
MLK AGND CHEVRO 25KG	18	483.00	8 334.00	9 167.42	+0.8%
TOP CABRI 25KG	41	438.66	17 985.25	19 783.81	+1.3%
TOP EXTRA 25KG	13	78.98	1 000.75	1 100.84	+0.1%
TOP MLK 25KG	6	337.33	2 024.00	2 226.40	+0.1%
VITALOR PLUS #	1	44.75	44.75	49.23	
A LIMENTS A LLAITEMENTS	97	388.90	37 723.00	41 495.40	+2.7%
ALIMENTS BA SSECOUR					
LAPIN CLAPIER GRL 25KG	37	11.58	428.51	471.39	
PONDEUSE GRL 10KG	4	4.67	18.68	20.54	
PONDEUSE GRL 25KG	24	12.73	305.48	336.06	
PORC CHARCUTIER 25KG	16	18.51	296.12	325.77	
POULET CANAD OIE 25KG Cerelys	25	25.88	646.51	711.22	
POULET CANAD OIE V RAC	1	548.63	548.83	603.71	
POUSSIN CANETON OSON MET 25KG	1	11.20	11.20	12.32	
A LIMENTS BA SSECOUR	69	25.34	2 255.31	2 481.01	+0.2%
ALIMENTS BOVINS					
BOVIN SP NNEUIL 20%	18	1 353.51	24 363.12	26 789.42	+1.8%
CERYSNATURE ESSENTIA GRL	7	2 287.81	16 874.84	17 482.10	+1.1%
CERYSNATURE EXCEL 30%	8	411.78	3 294.20	3 623.61	+0.2%
CERYSNATURE EXCEL BB 1T	3	340.62	1 021.85	1 124.04	+0.1%
CERYSNATURE PLUS 40%	14	2 969.59	41 574.32	45 731.75	+3.0%
CERYSNATURE TEOH	4	725.71	2 902.85	3 193.14	+0.2%
Cerelys aliments 25 20%	25	1 431.09	35 777.20	39 354.91	+2.8%
Cerelys aliments 30	38	942.97	35 832.88	39 418.17	+2.8%
Cerelys aliments 30 MASH BB 1T	2	200.50	400.89	441.09	
Cerelys aliments BV COMPLIMENTAIRE	10	327.44	3 274.42	3 601.86	+0.2%
Cerelys aliments BV LA GULLOTIERE	7	889.38	6 225.50	6 848.06	+0.5%
Cerelys aliments BV LA JLDERE	4	840.88	3 363.42	3 699.76	+0.2%
Cerelys aliments CERBALES 85%	1	474.00	474.00	521.40	
Cerelys aliments CROISSANCE 10%	5	603.56	3 017.78	3 319.56	+0.2%
Cerelys aliments DELICE 25KG	38	58.95	2 090.05	2 255.10	+0.1%
Cerelys aliments DELICE 40%	20	548.07	10 961.31	12 057.45	+0.8%
Cerelys aliments DELICE 40% BB 1T	1	350.00	350.00	385.00	
Cerelys aliments BI/BOLCHE 25%	1	538.56	538.56	592.42	

Niveau de détail 2

Fréquentation des magasins avec panier moyen et montant, par périodes.

Fréquentation triée par Trimestre. Tri N°2 par mois

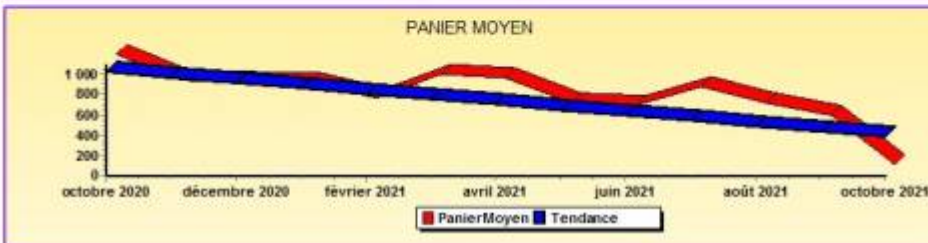
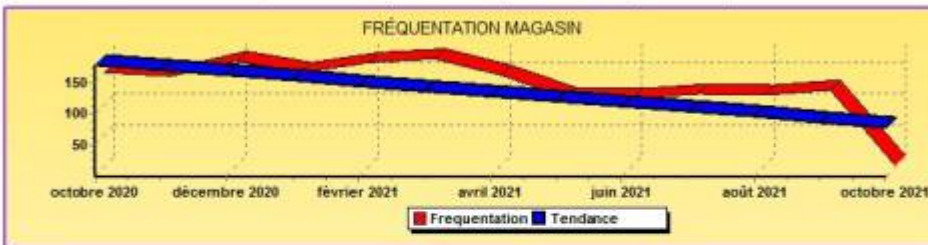


Mardi 3 Octobre 2023 à 18:03 CERELYS

FRÉQUENTATION MAGASIN PAR PÉRIODE

Période du 01/10/2020 au 01/10/2021. Groupe Aliments / CERELYS.

MOIS	FRÉQUENTATION	PANIER MOYEN	CHIFFRE AFFAIRES HT	% CONTRIBUTION	
				FRÉQUENTATION	PANIER MOYEN
octobre 2020	150	1 102.95	165 442.91	9.0%	12.1%
novembre 2020	144	847.96	122 105.99	8.6%	9.3%
décembre 2020	169	825.34	139 482.72	10.1%	9.0%
4ème Trimestre 2020	463	922.31	427 031.62	27.7%	30.4%
janvier 2021	151	813.86	122 884.19	9.0%	8.9%
février 2021	168	874.77	112 012.18	9.9%	7.4%
mars 2021	172	899.66	154 744.12	10.3%	9.0%
1er Trimestre 2021	489	796.81	389 640.47	29.2%	26.1%
avril 2021	147	872.63	128 277.33	8.8%	9.5%
mai 2021	110	822.73	68 500.48	6.6%	6.8%
juin 2021	109	592.49	64 581.80	6.5%	6.5%
2ème Trimestre 2021	366	714.90	261 359.59	21.9%	22.8%
juillet 2021	117	780.20	91 283.08	7.0%	8.5%
août 2021	114	621.51	70 851.80	6.8%	6.8%
septembre 2021	122	492.04	60 029.05	7.3%	5.4%
3ème Trimestre 2021	353	629.36	222 164.01	21.1%	20.7%
octobre 2021	1			0.1%	
4ème Trimestre 2021	1			0.1%	
TOTAL GÉNÉRAL	1672	777.63	1 300 195.69	100.0%	100.0%



Liens interactifs

Lien interactif sur...	Descriptif
	Remonte à la périodicité précédente (jusqu'à annuel)
	Descend à la périodicité suivante (jusqu'à date-heure)



[Vidéo sur le fonctionnement des éditions](#)

From:

<https://wiki.atys.analys-informatique.com/> - **Wiki Atys**

Permanent link:

https://wiki.atys.analys-informatique.com/doku.php?id=wiki:editions:catalog:statistiquesmagasin_frequentationmagasin

Last update: **2023/10/03 14:36**

