

Date de création : 03/10/23
Date de Mise à Jour : 03/10/23
Version v22.0

Sorties magasin

Description générale

Rapport chiffré des sorties par magasin.

Permet de visualiser plusieurs informations chiffrées :

- le **panier moyen** avec pourcentage de contribution par groupe de famille.
- La **fréquence** à laquelle les clients se rendent au magasin.
- La **répartition** des recettes du commerce de détail en magasin.

Index -> Statistique magasin -> Sorties magasin

Paramètres de sélection

Paramètres	Détail
Période du... au...	Sélectionner la période de date pièce à analyser
Type de pièce	Filtre sur les types de pièce sélectionnés.
Détail par site	Avec sous tri par site
Graphique	A cocher pour afficher un graphique explicatif en plus des données du tableau

Exemples d'édition

Avec graphique et détails par site



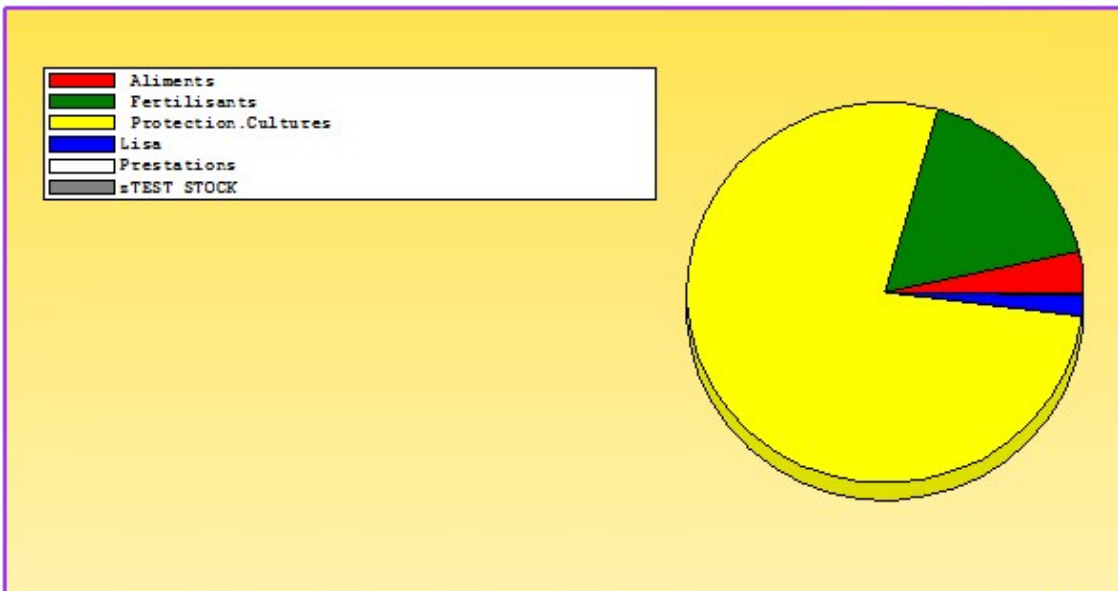
Mardi 3 Octobre 2023 à 10:32	CERELYS
<u>SORTIES MAGASIN</u>	

Période du 01/10/2022 au 03/10/2023 pour l'activité APPRO

CERELYS	
TOTAL MONTANT HT	37 896.76
FRÉQUENTATION	37
PANIER MOYEN	1 024.21



GROUPE ARTICLE	MONTANT HT	%
Aliments	1 282.54	3.38%
Fertilisants	6 584.00	17.37%
Protection.Cultures	29 288.25	77.29%
Lisa	648.93	1.71%
Prestations	51.00	0.13%
TEST STOCK	41.04	0.11%



[Détail / Site >](#)

DIRECT	
TOTAL MONTANT HT	5 000.00
FRÉQUENTATION	1
PANIER MOYEN	5 000.00

GROUPE ARTICLE	MONTANT HT	%
Fertilisants	5 000.00	100.00%

MENECY	
TOTAL MONTANT HT	32 896.76
FRÉQUENTATION	36
PANIER MOYEN	913.77

GROUPE ARTICLE	MONTANT HT	%
Aliments	1 282.54	3.90%
Fertilisants	1 584.00	4.82%
Protection.Cultures	29 288.25	89.03%

Avec détail des articles



Mardi 3 Octobre 2023 à 10:39	CERELYS
SORTIES MAGASIN	

Période du 01/10/2022 au 03/10/2023 pour l'activité APPRO






CERELYS	
TOTAL MONTANT HT	37 895,76
FRÉQUENTATION	37
PANIER MOYEN	1 024,21



ARTICLE	MONTANT HT	%
ACCESSOIRE CHEMINEE BALAYE /PIC/PINCE/PELLE	31,50	0,08%
AMMONITRATE 24 + 4Mgo 25KG	384,00	1,01%
AMMONITRATE 33.5 FRANCE BB	6 200,00	16,36%
ANTI MOUSSE 5L ACTIF VEGETAL PAE 40M² ECOGENE VERT	36,67	0,10%
ARROSEUR CANON 2250 HOZELOCK	12,50	0,03%
BARCLAY GALLUP XTRA 20L	240,00	0,63%
BLE Aplati Surplus		
BLE Aplatis sage +Manutention+Trp	0,03	
BLOUSE COTON BLANCHE T1	15,83	0,04%
BOITE OUTILS 1er EQUIPEMENT garnie	325,00	0,86%
BOTTE AIGLE PARCOURS	116,66	0,31%
BUCHES LGUE DUREE	6,67	0,02%
CALIBRA 20L	3 780,00	9,97%
CAMIX 20L	1 373,00	3,62%
CAPALO 5L	5 050,00	13,33%
CHAUSSUREH DETRAVAIL 42 RIALTO SOLIDUR	35,00	0,09%
CLYSTOURETTE	1 250,00	3,30%
COLZAMID 5L	247,50	0,65%
COMBINAISON TEFLON 2FT2	40,00	0,11%
COPACK 22 (COLZAMID (5L) - AXTER (5L))	1 368,00	3,61%
FRAIS DE TRANSPORT SUR VENTES (ALIMENT)	-29,99	-0,08%
FRAIS FACTURATION	1,50	
FRAIS STOCKAGE CEREALES		
KARATEK 20L	290,00	0,77%
KARATEK 5L	76,00	0,20%
KAYAK 5L	300,00	0,79%
LONTREL 100 1L	1 228,00	3,24%
MAIS Aplati Surplus		
MAIS Aplatis sage +Manutention+Trp		
OPTISCOR K 5/10 GR 600KG		
PICTOR PRO BOITE 2.5KG	1 723,75	4,55%
POULET CANARD OIE 25KG Cerelys	61,50	0,16%
PRESTATION MANUTENTION	49,50	0,13%
PROSARO 5L	745,00	1,97%
ROBINET JARDIN 20X27-26X34	25,84	0,07%
SAC 25KG VIDE	1,00	
SCORE 5L	12 867,00	33,96%
TOURNEVIS TESTEUR 145MM	3,26	0,01%
Test STOCK	41,04	0,11%

[Previous](#) [Next](#)

Liens interactifs

Lien interactif sur...	Descriptif
	Sans détail des articles du groupe
	Avec détail des articles du groupe
	Avec détails par entité
	Sans détails par entité
	Affiche le graphique correspondant aux données affichées



[Vidéo sur le fonctionnement des éditions](#)

From: <https://wiki.atys.analys-informatique.com/> - **Wiki Atys**

Permanent link: https://wiki.atys.analys-informatique.com/doku.php?id=wiki:editions:catalog:statistiquesmagasin_sortiesmagasin

Last update: **2023/10/03 16:44**