

Date de création : 12/06/23  
Date de Mise à Jour : 02/01/24  
Version v22.0

# Situation (Stock Appro)

## Description générale

**Tableau quantitatif des stocks de marchandise.**  
**Seuls les articles gérés en stock et ayant au moins un stock en cours soit physique, soit prévisionnel (commandes) sont pris en compte.**

Index -> Stocks Appro -> Situation

## Paramètres de sélection

Paramètres	Détail
Stock à la date du	Date à laquelle on souhaite visualiser les quantités en stock
Avec détail par site.	A <i>cocher</i> pour visualiser les détails par site (magasin, silo)
Nature des entités	Administrative, Géo ou site.
Entités	Filtre d'une ou plusieurs entités selon la nature choisie.
Avec détail par zone de stock.	A <i>cocher</i> pour visualiser les détails par entité stock
Tri par	Arborescence article, Article, Classe danger, Entité, Fabricant, Toxicologie...
Tri N°2 par	Arborescence article, Article, Classe danger, Entité, Fabricant, Toxicologie...
Tri N°3 par	Arborescence article, Article, Classe danger, Entité, Fabricant, Toxicologie...
Visible par défaut	A <i>cocher</i> pour voir les tris 2 et/ou 3
DétailNuméroAMM	Visible si tri par "Article" sélectionné A <i>cocher</i> pour afficher le numéro AMM à côté de l'intitulé des articles concernés.
Matière active	Si <i>coché</i> , affiche la Matière active Si <i>décoché</i> , affiche l'article.
DetailMatiereActive	Visible si "Matière active" coché Affiche les articles rattachés à la matière active
Article	Filtre d'un ou plusieurs articles ou matières actives.

Paramètres	Détail
Dangerosité/ICPE	Filtre d'une ou plusieurs classes danger (classe 3, 6, etc...).
Toxicologie	Filtre d'une ou plusieurs toxicologies (Nocif, inflammable, etc...).
Présentation	Filtre d'une ou plusieurs présentations (Liquide, poudre etc...).
Fabricant	Filtre d'un ou plusieurs fabricants.
En	Sélectionner : En unité de base, de vente, élémentaire ou en poids.
Stock disponible sans les prévisions d'achat	Si coché : sans les quantités des commandes et pré-commandes fournisseurs
Fusion du stock dispo et pré-dispo	Fusion des quantités commandées et pré-commandées

## Exemples d'édition

### Explication des différents champs de l'édition (Triée par article) :

- ACTEUR** = Désignation de l'article ou du groupe.
- PRÉVISIONNEL PRÉ-ENTRÉE** = Quantités reliquats des précommandes achat.
- PRÉVISIONNEL ENTRÉE** = Quantités reliquats des commandes achat.
- PRÉVISIONNEL PRÉ-SORTIE** = Quantités reliquats des précommandes vente.
- PRÉVISIONNEL SORTIE** = Quantités reliquats des commandes vente.
- STOCK PHYSIQUE**.
- STOCK DISPO THÉORIQUE** = Stock Physique + (Stock Prévisionnel PréEntrée réel- Stock Prévisionnel PréSortie réel).  
 ----- ⇒ (Colonne 6) + ( Colonne 2) - (Colonne 4) )
- STOCK DISPO PHYS** = Stock Physique - Stock Prévisionnel Sortie réel.  
 ----- ⇒ (Colonne 6) - (Colonne 5)

Lundi 4 Mai 2020 à 09:34

CERELYS

SITUATION DES STOCKS APPRO PAR ARTICLE (APPRO)

Stocks à la date du 04/05/2020.Pour le groupe AMMONITRATE., en unités de stock Dispo avec Prév. Achat. Pour l'entité D.91.

1

2

3




4

5

6

7

8



ARTICLE	PRÉVISIONS				STOCKS		
	PRÉ-E. RÉEL	E. RÉEL	PRÉ-S. RÉEL	S. RÉEL	PHYSIQUE	DISPO THÉO.	DISPO PHYS.
<a href="#">AMMONITRATE 24 + 4Mgo 25KG (111220) (TONNE)</a>					0.050	0.050	0.050
<a href="#">AMMONITRATE 24+16 BB (111272) (TONNE)</a>				<a href="#">1.800</a>	4.800	3.000	3.000
<a href="#">AMMONITRATE 27% 25KG (111911) (TONNE)</a>					0.075	0.075	0.075
<a href="#">AMMONITRATE 27% BB (110028) (TONNE)</a>					3.600	3.600	3.600
<a href="#">AMMONITRATE 27+9 So3 BB (111058) (TONNE)</a>		<a href="#">87.400</a>		<a href="#">13.200</a>	28.200	102.400	15.000
<a href="#">AMMONITRATE 32% ZAKSAN BB (111292) (TONNE)</a>				<a href="#">30.600</a>	217.800	187.200	187.200
<a href="#">AMMONITRATE 33.5 FRANCE BB (110001) (TONNE)</a>		<a href="#">48.660</a>		<a href="#">281.600</a>	367.800	134.860	86.200
<a href="#">AMMONITRATE 34.4 IMPORT POLONAISE 600KG (111180) (TONNE)</a>				<a href="#">65.400</a>	199.800	134.400	134.400
<b>TOTAL / D.91</b>		<b><a href="#">136.060</a></b>		<b><a href="#">392.600</a></b>	<b>822.125</b>	<b>565.585</b>	<b>429.525</b>

### Quelques exemples de présentation en fonction des critères de sélection :

Avec détail par entité



Contrôle stocks pour un produit (Edition obtenue par lien interactif)



[Previous](#) [Next](#)

Trois modèles d'édérations à choisir (modèle 2 par défaut) : (Voir Analys pour le changement de modèle - paramétré dans AtysParametrage.ini)

Modèle 0

PROD

Lundi 12 Juin 2023 à 10:21

CerApp

SITUATION DES STOCKS APPRO PAR GROUPE (APPRO)

Stocks à la date du 12/06/2023.Pour l'activité APPRO., en unités de stock Dispo avec Prév. Achat. Pour l'entité CerApp.

Sans Prév. Achat

GROUPE	PRÉVISIONS				STOCKS		
	E. RÉEL	S. RÉEL	PRÉ-E. RÉEL	PRÉ-S. RÉEL	PHYSIQUE	DISPONIBLE	PRÉ-DISPO
ALIMENTS		10.500			3291.141	3280.641	3291.141
ENGRAIS		133.000			8701.000	8568.000	8701.000
LISA	333.000	133.500			11870.500	12070.000	11870.500
PHYTO	41.000	37.000			2869.300	2873.300	2869.300
TOTAL / CerApp	374.000	314.000			26731.941	26791.941	26731.941

Modèle 0

Modèle 1

PROD

Lundi 12 Juin 2023 à 10:23

CerApp

SITUATION DES STOCKS APPRO PAR GROUPE (APPRO)

Stocks à la date du 12/06/2023.Pour l'activité APPRO., en unités de stock Dispo avec Prév. Achat. Pour l'entité CerApp.

Sans Prév. Achat

GROUPE	STOCKS			PRÉVISIONS			
	PHYSIQUE	DISPONIBLE	PRÉ-DISPO	E. RÉEL	S. RÉEL	PRÉ-E. RÉEL	PRÉ-S. RÉEL
ALIMENTS	3291.141	3280.641	3291.141		10.500		
ENGRAIS	8701.000	8568.000	8701.000		133.000		
LISA	11870.500	12070.000	11870.500	333.000	133.500		
PHYTO	2869.300	2873.300	2869.300	41.000	37.000		
TOTAL / CerApp	26731.941	26791.941	26731.941	374.000	314.000		

Modèle 1

Modèle 2

PROD

Lundi 12 Juin 2023 à 10:24

SITUATION DES STOCKS APPRO PAR GROUPE (APPRO)

CerApp

Stocks à la date du 12/06/2023.Pour l'activité APPRO., en unités de stock Dispo avec Prév. Achat. Pour l'entité CerApp.

Modèle 2

GROUPE	PRÉVISIONS				STOCKS		
	PRÉ-E. RÉEL	E. RÉEL	PRÉ-S. RÉEL	S. RÉEL	PHYSIQUE	DISPO THÉO.	DISPO PHYS.
ALIMENTS				10.500	3291.141	3280.641	3280.641
ENGRAIS				133.000	8701.000	8568.000	8568.000
LISA		333.000		133.500	11870.500	12070.000	11737.000
PHYTO		41.000		37.000	2869.300	2873.300	2832.300
TOTAL / CerApp		374.000		314.000	26731.941	26791.941	26417.941

# Liens interactifs

Lien interactif sur...	Descriptif
	Tri N°2 invisible
	Tri N°2 visible
	Avec détails par entité site (silo, magasin)
	Sans détails par entité site (silo, magasin)
	Avec détail par entité stock
	Sans détail par entité stock
	Avec affichage du numéro AMM
	Sans affichage du numéro AMM
<div><div>Sans Prév. Achat</div><div>STOCKS</div><div>PHYSIQUE DISPONIBLE PRÉ-DISPO</div></div>	Répartition par Emplacement
Sans/avec prévision achat	
Numéro de pièce	Ouvre l'aperçu de la pièce correspondante

LES ÉDITIONS

FONCTIONNEMENT DES ÉDITIONS

Vidéo sur le fonctionnement des éditions

From:

<https://wiki.atys.analys-informatique.com/> - **Wiki Atys**

Permanent link:

[https://wiki.atys.analys-informatique.com/doku.php?id=wiki:editions:catalog:stocksappro\\_situation](https://wiki.atys.analys-informatique.com/doku.php?id=wiki:editions:catalog:stocksappro_situation)

Last update: **2025/11/24 12:27**