

Date de création : 13/06/24
Date de Mise à Jour : 13/06/24
Version v23.0

Contrôle Durabilité

Description générale

Tableau quantitatif qui permet de connaître le flux des variétés de céréale pour une période.

Visualisation des cumuls par périodicité des entrées, sorties, sous triés par entité logistique et uniquement pour les variétés durables.

Les informations de stocks début et stock fin sont présentes, même si il n' y a aucun mouvement pendant la période.

Les colonnes stock réel et dépôts contractualisés sont calculées en évolutif.

Index -> Stocks Céréale-> Contrôle Durabilité

Paramètres de sélection







Paramètres	Détail
Périodicité	Découpage de la période (Trimestriel, Mensuel, Hebdomadaire, etc...).
Période du... Au...	Date des pièces à prendre en compte
Article	Filtre d'une ou plusieurs variétés de céréale.
Niveau de détail	de 1 à 4 (4 ⇒ détail des pièces).
Avec dépôts contractualisés	A cocher pour prendre en compte des dépôts contractualisés.
Avec Transferts	A cocher pour prendre en compte des transferts.

Exemples d'édition

PIÈCE	TIERS	ENTRÉES	SORTIES	STOCK RÉEL
BLE APACHE DURABLE				
Stock à la date du 29/02/2020				
BLE APACHE DURABLE				
BLE AROBA DURABLE				
Stock à la date du 29/02/2020				
BLE AROBA DURABLE				
CEREALES MATIERES				
Transfert				
mars 2020				
42.430				
avril 2020				
SITE 1				
CEREALES MATIERES				
BLE APACHE DURABLE				
Stock à la date du 31/03/2020				
Report des mois précédents 7.128				
BAS1000292 du 14/04/2020	SA BIELOO	5.940		13.068
BLE APACHE DURABLE (TONNE)		5.940		13.068 A
BLE AROBA DURABLE				
Stock à la date du 31/03/2020				
Report des mois précédents 10.098				
BAS1000296 du 15/04/2020	SA BIELOO	7.920		18.018
LVCS1000033 du 15/04/2020	SA SANDERS		15.000	3.018
LVCS1000034 du 15/04/2020	SARL SIGMA		12.000	-8.982
BAS1000297 du 16/04/2020	SA BIELOO	7.920		-1.062
BAS1000299 du 16/04/2020	SA BIELOO	7.920		6.858
BAS1000306 du 16/04/2020	SA BIELOO	6.682		13.540
BAS1000314 du 16/04/2020	SA BIELOO	2.970		16.510
BLE AROBA DURABLE (TONNE)		C	D	B
		33.412	27.000	16.510
CEREALES MATIERES		39.352	27.000	29.578
SITE 1		39.352	27.000	29.578
SITE 2				
CEREALES MATIERES				
BLE APACHE DURABLE				
Stock à la date du 31/03/2020				
BLE APACHE DURABLE				
BLE AROBA DURABLE				
Stock à la date du 31/03/2020				
BLE AROBA DURABLE				
CEREALES MATIERES				
SITE 2				
25.204				
25.204				
25.204				
25.204				

- Les **stocks réels**, A et B, seront les stocks reportés en début de mois suivant. Ils sont calculé par différence entre la somme des entrées et la somme des sorties (B = C - D)
- Au sein d'un même mois, le stock réel est calculé en évolutif de façon à faire apparaître les quantités disponible à la vente ou bien alerter sur des ventes trop importantes (valeur en rouge).

Liens interactifs

Lien interactif sur...	Descriptif
	Moins de détails, lien vers le niveau supérieur
	Plus de détails, lien vers le niveau inférieur
	Tri N°2 invisible
	Tri N°2 visible
	Remonte à la périodicité précédente (jusqu'à annuel)
	Descend à la périodicité suivante (jusqu'à date-heure)
Numéro de pièce	Ouvre la pièce correspondante



[Vidéo sur le fonctionnement des éditions](#)

From:

<https://wiki.atys.analys-informatique.com/> - Wiki Atys

Permanent link:

https://wiki.atys.analys-informatique.com/doku.php?id=wiki:editions:catalog:stockscerale_controledurabilite

Last update: **2024/06/13 14:59**

