

Date de création : 18/08/23
Date de Mise à Jour : 21/08/23
Version v22.0

Mouvement (Stock Céréale)

Description générale

Liste chronologique des mouvements physiques des variétés de céréale.

Elle permet de visualiser le détail des entrées, des sorties, des transferts et les ODs de stock.

- **Stock départ:** c'est le stock au début d'une période.
- **Stock évolutif :** c'est le stock initial + la quantité entrée - la quantité sortie, après chaque mouvement.
- **Stock final :** c'est le stock à la fin de la période.
- **Cumul global et cumul par choix du tri :** Les totaux des quantités entrées et sorties sont présentés.

MOUVEMENTS DE STOCKS PAR CÉRÉALE (CEREALE)

Lundi 21 Août 2023 à 14:37

Page 5

DATE	TYPE	PIÈCE	TIERS	QUANTITÉS				STOCKS		
				E. RÉELLE	S. RÉELLE	E. DÉPÔT	S. DÉPÔT	RÉEL	DÉPÔT	PHYSIQUE
91 - MAIS GRAIN (TONNE)										
SITE 1 (STOCK b)										
01/08/2021	Stocks départ							261.500	260.726	522.226
10/02/2022	APPORT (Rachat)	BAS1000409	SARL ALPHA (100032)	10.000			10.000	271.500	250.726	522.226
18/02/2022	APPORT (Rachat)	BAS1000412	SARL ALPHA (100032)	10.000			10.000	281.500	240.726	522.226
30/11/2022	APPORT (Rachat)	BAS1000429	SARL ALPHA (100032)	10.000			10.000	291.500	230.726	522.226
21/08/2023	3 Mouvement(s) / SITE 1 (STOCK b)		Cumul par tri	30.000			30.000	291.500	230.726	522.226
SITE 1										
01/08/2021	Stocks départ									
16/08/2021	APPORT	BAS1000403	CLIENT JUCLE (100002)	5.000				5.000		5.000
02/01/2023	APPORT (Dépôt)	BAS1000420	SARL ALPHA (100032)			17.000		5.000	17.000	22.000
02/01/2023	APPORT (Dépôt)	BAS1000420	SARL ALPHA (100032)			33.000		5.000	50.000	55.000
09/01/2023	APPORT (Rachat)	BAS1000421	SARL ALPHA (100032)	2.000			2.000	7.000	48.000	55.000
16/01/2023	APPORT (Reprise)	BAS1000422	SARL ALPHA (100032)				15.000	7.000	33.000	40.000
21/08/2023	5 Mouvement(s) / SITE 1 (Test lot 2308)		Cumul par tri	7.000		50.000	17.000	7.000	33.000	40.000
21/08/2023	8 Mouvement(s) pour MAIS GRAIN		Cumul global	37.000		50.000	47.000	298.500	263.726	562.226

Cas d'utilisation :
Recherche de la cohérence du stock physique et du stock évolutif pour une variété de céréale à une date.

Paramètres de sélection

Paramètres	Détail
Période du... Au...	Période durant laquelle on souhaite visualiser les mouvements de stock
Tri par	Céréale, Entité, Groupe.
Niveau de détail	1 : mouvement total pour la période 2 : mouvements avec détail par pièces.
Détail par entité	Non, site, Stock.
Espèce	Si <i>coché</i> , affiche l'espèce Si <i>décoché</i> , affiche la variété
Commercialisable & non commercialisable	Filtre sur les céréales commercialisables, non commercialisables ou les deux
Céréale	Filtre d'une ou plusieurs variété ou espèce de céréale
Type Qté	Sélectionner le type de quantité à afficher : brute ou norme
Avec autres références	Si <i>coché</i> : affiche les autres références. (Refs internes & externes)
Que les entités de stock actives	Si <i>coché</i> : n'affiche que les entités stocks active
Que les céréales mouvementées	Si <i>coché</i> : n'affiche que les céréales mouvementées
Transfert	Si <i>coché</i> : prend également en compte les transferts
Avec commentaires	Si <i>coché</i> : affiche les commentaires des lignes articles Les commentaires sont visibles uniquement en niveau de détail 2
Avec info lots	Si <i>coché</i> : affiche les lots, destination ou origine, des mouvements concernés. Les lots sont visibles uniquement en niveau de détail 2

Exemples d'édition

Explication des différents champs de l'édition (Niveau de détail 2 des mouvements du triticales sur Mennecy pour le mois de juillet) :

- **STOCK RÉEL** = Quantités entrées de **type stockage normal** - Quantités sorties de **type stockage normal**.
- **STOCK DÉPÔT** = Quantités entrées de **type stockage dépôt & dépôt aliment** - Quantités sorties de **type stockage dépôt rachat reprise**.
- **STOCK PHYSIQUE** = **Stock Réel** + **Stock Dépôt**.

DEMO

Lundi 26 Novembre 2018 à 15:48

CERELYS



MOUVEMENTS DE STOCKS PAR CÉRÉALE (CEREALE)


Du 01/07/2018 Au 31/07/2018 / MENNECY avec les transferts.
ARTICLES SELECTIONNE(S) : TRITICALE.

⬆

DATE	TYPE	PIÈCE	TIERS	QUANTITÉS				STOCKS		
				E. RÉELLE	S. RÉELLE	E. DÉPÔT	S. DÉPÔT	RÉEL	DÉPÔT	PHYSIQUE
711705 - TRITICALE (TONNE)										
MENNECY (MENECY.C)										
01/07/2018	Stocks départ							1299.493	179.407	1478.900
02/07/2018	APPORT (Raachat)	B0021485	Thomas Philippe (80014)	9.702			9.702	1309.195	169.705	1478.900
10/07/2018	APPORT (Raachat)	B0021487	Martin Enzo (5210)	4.172			4.172	1313.367	165.533	1478.900
10/07/2018	APPORT (Raachat)	B0021487	Martin Enzo (5210)		4.172		-4.172	1309.195	169.705	1478.900
15/07/2018	APPORT (D.Reprise)	B0021489	Martin Enzo (5210)			80.000		1309.195	249.705	1558.900
31/07/2018	APPORT (Raachat)	B0021494	Marie Armand (4915)	15.000			15.000	1324.195	234.705	1558.900
31/07/2018	APPORT (Raachat)	B0021492	Girard Laurent (5715)	10.375			10.375	1334.570	224.330	1558.900
31/07/2018	APPORT (Raachat)	B0021492	Girard Laurent (5715)	6.079			6.079	1340.649	218.251	1558.900
31/07/2018	APPORT (D.Reprise)	B0021491	Clement Patrick (5180)			100.000		1340.649	318.251	1658.900
31/07/2018	8 Mouvement(s)			45.328	4.172	180.000	41.156	1340.649	318.251	1658.900
31/07/2018	8 Mouvement(s) / MENNECY			45.328	4.172	180.000	41.156	1340.649	318.251	1658.900
31/07/2018	8 Mouvement(s)			45.328	4.172	180.000	41.156	1340.649	318.251	1658.900

Liens interactifs

Lien interactif sur...	Descriptif
⬆	Moins de détails, lien vers le niveau supérieur
⬇	Plus de détails, lien vers le niveau inférieur
	Avec détails par entité site (silo, magasin)
	Sans détails par entité site (silo, magasin)
Total des mouvements de stock	Ouvre la situation des stocks de l'article
Numéro de pièce	Ouvre l'aperçu de la pièce correspondante
Numéro de lot	Ouvre le suivi du lot



Vidéo sur le fonctionnement des éditions

From:
<https://wiki.atys.analys-informatique.com/> - **Wiki Atys**

Permanent link:
https://wiki.atys.analys-informatique.com/doku.php?id=wiki:editions:catalog:stockscerale_mouvements

Last update: **2024/01/15 18:37**